

Processo Nº: 5939182-93.2025.8.09.0125

1. Dados Processo

Juízo.....: Piranhas - Vara Cível

Prioridade.....: Normal

Tipo Ação.....: PROCESSO CÍVEL E DO TRABALHO -> Processo de
Conhecimento -> Procedimento de Conhecimento -> Procedimentos Especiais ->
Procedimentos Regidos por Outros Códigos, Leis Esparsas e Regimentos -> Relatório
Falimentar

Segredo de Justiça.....: NÃO

Fase Processual.....: Conhecimento

Data recebimento.....: 13/11/2025 09:16:54

Valor da Causa.....: R\$ 100,00

2. Partes Processos:

Polo Ativo

VAGNER CASTANHO GOULART

ALINE APARECIDA JAKOBY

LEONTINO GOULART

ELOA DE FATIMA CASTANHO GOULART

Polo Passivo

VAGNER CASTANHO GOULART



AO JUÍZO DA VARA CÍVEL DA COMARCA DE PIRANHAS – GOIÁS.

Processo principal nº: 5417636-73.2024.8.09.0125.

Requerentes : Vagner Castanho Goulart e Outros – todos em recuperação judicial.

Administradora Judicial: VW Advogados.

Esta peça : Relatório Mensal de Atividades do “Grupo Goulart” – Mês de referência – maio de 2024 a setembro de 2025.

VW ADVOGADOS, Administradora Judicial nomeada nos autos da recuperação judicial do “**GRUPO GOULART**”, neste ato representado por seu sócio **VICTOR RODRIGO DE ELIAS**, advogado, inscrito na OAB/GO sob o nº 38.767, vem à presença de Vossa Excelência, com a vênua e o acatamento costumeiro, requerer a juntada do Relatório Mensal de Atividades - relativo aos meses de referência, maio de 2024 a setembro de 2025, do “Grupo Goulart”.

É o que se requer.

Nesses termos, solicita-se deferimento.


Piranhas - GO, datado e assinado digitalmente.

VICTOR RODRIGO DE ELIAS

OAB/GO – 38.767

WESLEY SANTOS ALVES

OAB/GO - 33.906

 (62) 3087-0676 / (62) 98304-0085

 @escritoriovwadvogados

 contato@vwadvogados.com.br

 www.vwadvogados.com.br

 Rua 103, 131, Setor Sul, CEP: 74080-200, Goiânia - GO



Goiânia/GO, 07 de novembro de 2025.

Ao Senhor Administrador Judicial

Dr. Victor Rodrigo de Elias - OAB/GO 38.767

DD. Representante legal da Administradora Judicial VW ADVOGADOS

VAGNER CASTANHO GOULART, ALINE APARECIDA JAKOBY, LEONTINO GOULART E ELOA DE FATIMA
CASTANHO GOULART
PIRANHAS/GO

“GRUPO GOULART”
RELATÓRIO MENSAL DE ATIVIDADES - “RMA”

MAIO/2024 A SETEMBRO/2025

 (62) 3087-0676 / (62) 98304-0085

 @escritoriovwadvogados

 contato@vwadvogados.com.br

 www.vwadvogados.com.br

 Rua 103, 131, Setor Sul, CEP: 74080-200, Goiânia - GO

Valor: R\$ 100,00
PROCESSO CÍVEL E DO TRABALHO -> Processo de Conhecimento -> Procedimento de Conhecimento -> Procedimentos Especiais -> Procedimentos Regidos por Outros Códigos, Leis Esparças e Regimentos
PIRANHAS - VARA CÍVEL
Usuário: VICTOR RODRIGO DE ELIAS - Data: 13/11/2025 09:18:45



SUMÁRIO

1. INTRODUÇÃO 3

2. OBJETIVO..... 3

3. METODOLOGIA UTILIZADA 4

4. CONTEXTO OPERACIONAL E ANDAMENTO DO PROCESSO..... 5

5. DAS ANÁLISES REALIZADAS 7

5.1. ANÁLISE CONTÁBIL..... 7

5.1.1. ATIVO 7

5.1.2. PASSIVO 15

5.1.3. DEMONSTRAÇÃO DE RESULTADO 17

6. INFORMAÇÕES SOBRE OS RECURSOS HUMANOS E UNIDADES..... 25

7. OUTRAS INFORMAÇÕES E RELATOS MENS AIS 27

8. CONSIDERAÇÕES FINAIS 29

Valor: R\$ 100,00
PROCESSO CIVEL E DO TRABALHO -> Processo de Conhecimento -> Procedimento de Conhecimento -> Procedimentos Especiais -> Procedimentos Regidos por Outros Códigos, Leis Esparsas e Regimentos
PIRANHAS - VARA CIVEL
Usuário: VICTOR RODRIGO DE ELIAS - Data: 13/11/2025 09:18:45



Prezados Senhores,

Em atendimento ao que nos foi solicitado, vimos pelo presente, apresentar nosso Relatório Mensal de Acompanhamento das Atividades do “GRUPO GOULART” referente processo de Recuperação Judicial nº 5417636-73.2024.8.09.0125, em curso perante a Vara Cível da Comarca de Piranhas, Estado de Goiás. Este relatório contempla os meses de MAIO DE 2024 A SETEMBRO DE 2025. Cabe destacar que o atraso na apresentação deste Relatório se deu porque o “GRUPO GOULART” encaminhou a documentação suporte para a elaboração deste relatório somente no dia 04/06/2025.

1. INTRODUÇÃO

As recuperandas VAGNER CASTANHO GOULART, ALINE APARECIDA JAKOBY, LEONTINO GOULART E ELOA DE FATIMA CASTANHO GOULART, neste processo denominadas “GRUPO GOULART” - Em Recuperação Judicial, ingressou em 24/05/2024 com pedido de Recuperação Judicial, que foi distribuído para a 5417636-73.2024.8.09.0125, em curso perante a Vara Cível da Comarca de Piranhas, Estado de Goiás, tendo o escritório VW Advogados sido nomeado Administrador Judicial em 07/11/2024.

O presente Relatório Mensal de Acompanhamento das atividades do devedor é requerido ao Administrador Judicial, conforme estabelecido pelo art. 22, inciso II, alínea “c” da LRF.

O período base abrangido por este relatório é de maio de 2024 a setembro de 2025.

2. OBJETIVO

 (62) 3087-0676 / (62) 98304-0085

 @escritoriovwadvogados

 contato@vwadvogados.com.br

 www.vwadvogados.com.br

 Rua 103, 131, Setor Sul, CEP: 74080-200, Goiânia - GO



Este relatório tem como objetivo apresentar dados sobre as atividades operacionais das Recuperandas durante o período base (**maio de 2024 a setembro de 2025**), além de incluir comentários sobre essas informações. O intuito é subsidiar os credores, o Juízo, o Ministério Público e demais interessados no acompanhamento das atividades das Recuperandas.

A análise realizada **não se trata de uma auditoria completa** das informações fornecidas pelas Recuperandas. Seu principal objetivo é apresentar e comentar as principais informações operacionais das atividades relatadas. Assim, sempre que for identificada qualquer informação ou questão que mereça esclarecimento, ajuste ou destaque, o apontamento será feito nos relatórios mensais apresentados.

3. METODOLOGIA UTILIZADA

Em atenção ao Anexo II da Recomendação nº 72 de 19 de agosto de 2020 do Conselho Nacional de Justiça (CNJ), a Administração Judicial analisou os documentos contábeis/societários das Recuperandas e, até a conclusão deste Relatório Mensal de Atividades não identificou: a) alterações da atividade empresarial; b) alteração na estrutura societária da Recuperanda e c) abertura ou fechamento de estabelecimentos vinculados a Recuperanda.

Com relação as informações apresentadas, nossas análises baseiam-se em dados contábeis, financeiros e operacionais apresentados pelas empresas em recuperação judicial.

A metodologia desenvolvida para a elaboração do Relatório Mensal de Acompanhamento, é a de apresentar um fluxo de informações dinâmico mês a mês. Dentro desse contexto, a premissa é a de apresentar um relatório sucinto e de fácil compreensão, com a divulgação contínua das informações.

Nossos trabalhos são realizados seguindo padrões técnicos e quando necessário incluem aplicação de inspeção de livros, registros, documentos e informes contábeis, financeiros, fiscais entre outros. Os exames são feitos na extensão e profundidade julgadas necessárias às circunstâncias a serem analisadas.

 (62) 3087-0676 / (62) 98304-0085  @escritoriovwadvogados  contato@vwadvogados.com.br

 www.vwadvogados.com.br

 Rua 103, 131, Setor Sul, CEP: 74080-200, Goiânia - GO



Destacamos, que não faz parte do escopo dos nossos trabalhos a análise dos controles internos e operacionais adotados pelas empresas em recuperação, além daqueles considerados relevantes para a atividade.

4. CONTEXTO OPERACIONAL E ANDAMENTO DO PROCESSO

O “GRUPO GOULART” é composto pelos produtores rurais:

- VAGNER CASTANHO GOULART
- ALINE APARECIDA JAKOBY
- LEONTINO GOULART
- ELOA DE FATIMA CASTANHO GOULART

Os produtores rurais atuam em atividade de lavoura, com foco no cultivo de grãos, especialmente soja e milho. Trata-se de um grupo econômico familiar, cujas operações agrícolas são desenvolvidas em 12 (doze) propriedades rurais, todas arrendadas, totalizando aproximadamente 1.600 hectares de área cultivada. As terras estão distribuídas entre os municípios de Jataí/GO e regiões vizinhas.

As informações relativas ao contexto operacional das recuperandas que compõem o “GRUPO GOULART” foram apresentadas por esta Auxiliar Técnica no Relatório de Visita Inicial, emitido ao Administrador Judicial em 24 de setembro de 2024, contido no movimento 40.

Com relação ao andamento do processo de recuperação judicial, apresentamos as principais movimentações ocorridas no processo no período analisado:

- 24.05.2024 – pedido de TUTELA ANTECIPADA DE URGÊNCIA CAUTELAR EM CARÁTER ANTECEDENTE – Antecipatória dos Efeitos do Deferimento do Processamento de Recuperação Judicial (movimento 1);

 (62) 3087-0676 / (62) 98304-0085  @escritoriovwadvogados  contato@vwadvogados.com.br

 www.vwadvogados.com.br

 Rua 103, 131, Setor Sul, CEP: 74080-200, Goiânia - GO



- 03.07.2024 – petição – APRESENTAÇÃO DO RECOLHIMENTO DA 1ª PARCELA DE CUSTAS INICIAIS – (movimento 23);
- 11.09.2024 – petição – ACEITA DE ENCARGO E HONORÁRIOS CONSTATAÇÃO PRÉVIA – (movimento 33);
- 24.09.2024 – petição – JUNTADA DO LAUDO DE CONSTATAÇÃO PRÉVIA – (movimento 40);
- 03.11.2024 – petição DECISÃO INICIAL E DEFERIMENTO PARCIAL LIMINAR- (movimento 52);
- 07.11.2024 – petição – TERMO DE COMPROMISSO ASSINADO- (movimento 71);
- 18.11.2024 – JUNTADA – petição REQUERIMENTO ESSENCIALIDADE DE BENS – (movimento 87);
- 06.12.2024 – edital 1ª RELAÇÃO DE CREDORES, DJE 4089- SEÇÃO III – (movimento 101);
- 21.01.2025 – petição- JUNTADA RELATÓRIO DO PLANO DE RECUPERAÇÃO JUDICIAL – (movimento 110);
- 06.02.2025 – petição - INFORMAÇÃO DE DEFERIMENTO DE PENHORA DURANTE O STAY PERIOD – (movimento 113);
- 27.03.2025 – manifestação AJ – INDEFERIMENTO DO PEDIDO FORMULADO NO EVENTO Nº 113 – (movimento 122);
- 10.04.2025 -manifestação AJ – RELATÓRIO TÉCNICO DE ANÁLISE DE VERIFICAÇÃO DE CRÉDITOS E HABILITAÇÕES DE DIVERGÊNCIAS – (movimento 127);
- 14.05.2025 – petição – PEDIDO DE PRORROGAÇÃO DO STAY PERIOD – (movimento 131);
- 07.07.2025 – Manifestação do AJ - Pedido de declaração de essencialidade de grãos e veículos formulado no evento 87, assim como acerca dos pedidos de prorrogação do *stay period*, pleiteados nos eventos 130 e 131. - (movimento 176);
- 06.08.2025 – Manifestação- informando que as custas para o 2º edital de credores já foram recolhidas. – (movimento 192);
- 17.10.2025 - Ofício comunicatório – Ouça-se o Administrador Judicial para se manifestar acerca do presente recurso, no prazo de 30 (trinta) dias – (movimento 249);
- 23.10.2025 – Intimação ao AJ para se manifestar sobre o débito tributário informado pelo Estado de Goiás, conforme item 8.7 da decisão de ev. 199, em 10 dias – (movimento 253);



5. DAS ANÁLISES REALIZADAS

5.1. ANÁLISE CONTÁBIL

Apresentamos a seguir, balanço aglutinado elaborado e disponibilizado pelo “GRUPO GOULART” referente ao período de maio de 2024 a setembro de 2025.

Destaca-se que os balanços das Recuperandas estão sendo apresentados de forma aglutinada, para facilitar a visualização dos dados. A apresentação será dividida entre o exercido de 2024 (maio a dezembro) e 2025 (janeiro a setembro) para melhor verificação. Destacamos ainda que o referido relatório está sendo apresentado com atraso devido a documentação por parte dos recuperando terem sido enviados fora do prazo. Destacamos que os valores apresentados estão em reais (R\$ 1).

5.1.1. ATIVO

(R\$ 1)

| BALANÇO PATRIMONIAL - GRUPO GOULART | Consolidado | Consolidado | Consolidado | Consolidado | Consolidado | Consolidado | Consolidado | Consolidado |
|-------------------------------------|-------------|-------------|-------------|-------------|-------------|-------------|-------------|-------------|
| (EM REAIS) | 31/05/2024 | 30/06/2024 | 31/07/2024 | 31/08/2024 | 30/09/2024 | 31/10/2024 | 30/11/2024 | 31/12/2024 |
| ATIVO | | | | | | | | |
| Circulante | | | | | | | | |
| Caixa e equivalentes de caixa | 300.971 | 377.883 | (21.103) | (22.195) | (43.245) | (43.868) | (43.379) | 1.478 |
| Contas a receber de clientes | - | - | - | - | - | - | - | - |
| Estoques | 3.168.795 | 3.164.995 | 3.164.995 | 3.164.995 | 3.164.995 | 3.164.995 | 3.164.995 | 3.164.995 |
| Adiantamentos | 4.226 | 5.503 | 6.305 | 9.355 | 11.615 | 12.734 | 12.734 | - |
| Créditos diversos | - | 72.534 | 304.848 | 304.848 | 304.848 | 304.848 | 304.848 | 304.848 |
| Total do ativo circulante | 3.473.992 | 3.620.916 | 3.455.045 | 3.457.003 | 3.438.213 | 3.438.709 | 3.439.198 | 3.471.321 |
| Não circulante | | | | | | | | |
| Outros investimentos | 338.656 | 338.656 | 338.656 | 338.656 | 338.656 | 338.656 | 338.656 | 338.656 |
| Imobilizado | 51.886.000 | 51.886.000 | 51.886.000 | 51.886.000 | 51.886.000 | 51.886.000 | 51.886.000 | 51.886.000 |
| Total do ativo não circulante | 52.224.656 | 52.224.656 | 52.224.656 | 52.224.656 | 52.224.656 | 52.224.656 | 52.224.656 | 52.224.656 |
| Total de ativo | 55.698.648 | 55.845.571 | 55.679.701 | 55.681.658 | 55.662.869 | 55.663.365 | 55.663.854 | 55.695.977 |

(R\$ 1)



Valor: R\$ 100,00
PROCESSO CÍVEL E DO TRABALHO -> Processo de Conhecimento -> Procedimento de Conhecimento -> Procedimentos Especiais -> Procedimentos Regidos por Outros Códigos, Leis Esparças e Regimentos
PIRANHAS - VARA CÍVEL
Usuário: VICTOR RODRIGO DE ELIAS - Data: 13/11/2025 09:18:45

| BALANÇO PATRIMONIAL - GRUPO GOULART | Consolidado | Consolidado | Consolidado | Consolidado | Consolidado | Consolidado | Consolidado | Consolidado | Consolidado |
|-------------------------------------|-------------|-------------|-------------|-------------|-------------|-------------|-------------|-------------|-------------|
| (EM REAIS) | 31/01/2025 | 28/02/2025 | 31/03/2025 | 30/04/2025 | 31/05/2025 | 30/06/2025 | 31/07/2025 | 31/08/2025 | 30/09/2025 |
| | | | | | | | | | |
| ATIVO | | | | | | | | | |
| Circulante | | | | | | | | | |
| Caixa e equivalentes de caixa | 6.191 | 37.537 | 27.708 | 28.407 | 2.692 | 7.357 | 130.984 | 15.162 | 17.375 |
| Contas a receber de clientes | - | - | - | - | - | - | - | 903.148 | 901.099 |
| Estoque | 3.164.995 | 3.164.995 | 3.164.995 | 3.164.995 | 3.667.495 | 5.043.452 | 7.564.264 | 8.077.215 | 8.297.435 |
| Adiantamentos | - | - | - | - | - | - | - | - | - |
| Créditos diversos | 304.848 | 304.848 | 304.848 | 304.848 | 311.748 | 373.214 | 304.848 | 304.848 | 304.848 |
| Total do ativo circulante | 3.476.034 | 3.507.379 | 3.497.551 | 3.498.249 | 3.981.934 | 5.424.023 | 8.000.096 | 9.300.372 | 9.520.756 |
| | | | | | | | | | |
| Não circulante | | | | | | | | | |
| Outros investimentos | 338.656 | 330.277 | 330.277 | 330.277 | 330.277 | 330.277 | 330.277 | 330.277 | 330.277 |
| Imobilizado | 51.886.000 | 51.886.000 | 51.886.000 | 51.886.000 | 51.886.000 | 51.886.000 | 51.886.000 | 51.886.000 | 51.886.000 |
| Total do ativo não circulante | 52.224.656 | 52.216.277 | 52.216.277 | 52.216.277 | 52.216.277 | 52.216.277 | 52.216.277 | 52.216.277 | 52.216.277 |
| | | | | | | | | | |
| Total de ativo | 55.700.690 | 55.723.657 | 55.713.828 | 55.714.527 | 56.198.212 | 57.640.300 | 60.216.374 | 61.516.649 | 61.737.033 |

Apresentamos, a seguir, alguns comentários por nós observados, quanto aos dados dos balanços aglutinados do período em análise:

a) Caixa e Equivalente de Caixa

Durante nossos exames, verificamos o saldo contábil do Grupo das contas Caixa e Equivalentes de Caixa do período em análise. O “GRUPO GOULART” apresentou os extratos bancários das contas das recuperandas. Demonstramos abaixo, o saldo analítico das contas classificadas no referido grupo. Destacamos que em alguns meses, conforme pode ser observado abaixo, algumas contas apresentaram os respectivos saldos contábeis invertidos:

| | (R\$ 1) | | | |
|-----------------------------|----------------------------|---------------------------|-----------------------|-------------------------|
| Contas Bancarias | Saldo Contabil 31/05/24 | Saldo Extrato 31/05/24 | Diferença 31/05/24 | Obs. |
| BANCO DO BRASIL VG | 1.595,20 | - | 1.595,20 | Extrato Não Encaminhado |
| BANCO CEF VG | - 13.586,00 | - | 13.586,00 | Extrato Não Encaminhado |
| BANCO SICOOB CRED RURAL VG | 347.242,74 | - 23.776,03 | 371.018,77 | Extrato Encaminhado |
| BANCO SICOOB UNICIDADES VG | - 6,00 | - 6,02 | 0,02 | Extrato Encaminhado |
| BANCO CEF AG | - 27,08 | - 934,14 | 907,06 | Extrato Encaminhado |
| BANCO SICOOB CREDI RURAL AG | 14.840,60 | - 6.476,67 | 21.317,27 | Extrato Encaminhado |
| BANCO SICOOB UNICIDADES AG | - 1.909,56 | - 23.568,94 | 21.659,38 | Extrato Encaminhado |
| BANCO CEF LG | 0,28 | 0,35 | 0,07 | Extrato Encaminhado |
| BANCO SICOOB CREDI RURAL LG | - 35.407,92 | - 35.429,43 | 21,51 | Extrato Encaminhado |
| BANCO SICOOB UNICIDADES LG | - | - | - | Extrato Encaminhado |
| BANCO SICOOB CREDI RURAL EG | - 11.770,92 | - 11.770,85 | 0,07 | Extrato Encaminhado |

(R\$ 1)



| Contas Bancarias | Saldo Contabil 30/06/2024 | Saldo Extrato 30/06/2024 | Diferença 30/06/2024 | Obs. |
|-----------------------------|------------------------------|-----------------------------|-------------------------|-------------------------|
| BANCO DO BRASIL VG | 734,40 | - | 734,40 | Extrato Não Encaminhado |
| BANCO CEF VG | - 14.634,32 | - | - 14.634,32 | Extrato Não Encaminhado |
| BANCO SICOOB CRED RURAL VG | 389.720,06 | - 23.839,19 | 413.559,25 | Extrato Encaminhado |
| BANCO SICOOB UNICIDADES VG | - 6,00 | - 6,04 | 0,04 | Extrato Encaminhado |
| BANCO CEF AG | - 115,00 | - 1.022,05 | 907,05 | Extrato Encaminhado |
| BANCO SICOOB CREDI RURAL AG | 51.700,40 | - 6.522,70 | 58.223,10 | Extrato Encaminhado |
| BANCO SICOOB UNICIDADES AG | - 1.909,56 | - 23.568,94 | 21.659,38 | Extrato Encaminhado |
| BANCO CEF LG | 0,08 | - | 0,08 | Extrato Encaminhado |
| BANCO SICOOB CREDI RURAL LG | - 35.429,76 | - 35.451,30 | 21,54 | Extrato Encaminhado |
| BANCO SICOOB UNICIDADES LG | - | - | - | Extrato Encaminhado |
| BANCO SICOOB CREDI RURAL EG | - 11.340,56 | - 11.340,50 | 0,06 | Extrato Encaminhado |
| SICOOB - RDC | - 836,48 | - | - 836,48 | Extrato Não Encaminhado |

(R\$ 1)

| Contas Bancarias | Saldo Contabil 31/07/2024 | Saldo Extrato 31/07/2024 | Diferença 31/07/2024 | Obs. |
|-----------------------------|------------------------------|-----------------------------|-------------------------|-------------------------|
| BANCO DO BRASIL VG | 1.175,60 | - | 1.175,60 | Extrato Não Encaminhado |
| BANCO CEF VG | - 16.077,48 | - | - 16.077,48 | Extrato Não Encaminhado |
| BANCO SICOOB CRED RURAL VG | - 782,62 | - 781,02 | 1,60 | Extrato Encaminhado |
| BANCO SICOOB UNICIDADES VG | - 6,00 | - 6,04 | 0,04 | Extrato Encaminhado |
| BANCO CEF AG | - 214,40 | - 1.121,46 | 907,06 | Extrato Encaminhado |
| BANCO SICOOB CREDI RURAL AG | - 442,00 | - 442,00 | - | Extrato Encaminhado |
| BANCO SICOOB UNICIDADES AG | - 1.909,56 | - 23.568,94 | 21.659,38 | Extrato Encaminhado |
| BANCO CEF LG | - 0,08 | - | 0,08 | Extrato Encaminhado |
| BANCO SICOOB CREDI RURAL LG | - 1.827,52 | - 1.827,54 | 0,02 | Extrato Encaminhado |
| BANCO SICOOB UNICIDADES LG | - | - | - | Extrato Encaminhado |
| BANCO SICOOB CREDI RURAL EG | - 182,52 | - 182,46 | 0,06 | Extrato Encaminhado |
| SICOOB - RDC | - 836,48 | - | - 836,48 | Extrato Não Encaminhado |

(R\$ 1)

| Contas Bancarias | Saldo Contabil 31/08/2024 | Saldo Extrato 31/08/2024 | Diferença 31/08/2024 | Obs. |
|-----------------------------|------------------------------|-----------------------------|-------------------------|-------------------------|
| BANCO DO BRASIL VG | 83,36 | - | 83,36 | Extrato Não Encaminhado |
| BANCO CEF VG | - 16.077,48 | - | - 16.077,48 | Extrato Não Encaminhado |
| BANCO SICOOB CRED RURAL VG | - 782,62 | - 781,02 | 1,60 | Extrato Encaminhado |
| BANCO SICOOB UNICIDADES VG | - 6,00 | - 6,04 | 0,04 | Extrato Encaminhado |
| BANCO CEF AG | - 214,40 | - 1.121,46 | 907,06 | Extrato Encaminhado |
| BANCO SICOOB CREDI RURAL AG | - 442,00 | - 442,00 | - | Extrato Encaminhado |
| BANCO SICOOB UNICIDADES AG | - 1.909,56 | - 23.568,94 | 21.659,38 | Extrato Encaminhado |
| BANCO CEF LG | - 0,08 | - | 0,08 | Extrato Encaminhado |
| BANCO SICOOB CREDI RURAL LG | - 1.827,52 | - 1.827,54 | 0,02 | Extrato Encaminhado |
| BANCO SICOOB UNICIDADES LG | - | - | - | Extrato Encaminhado |
| BANCO SICOOB CREDI RURAL EG | - 182,52 | - 182,46 | 0,06 | Extrato Encaminhado |
| SICOOB - RDC | - 836,48 | - | - 836,48 | Extrato Não Encaminhado |

(R\$ 1)

Valor: R\$ 100,00
PROCESSO CÍVEL E DO TRABALHO -> Processo de Conhecimento -> Procedimento de Conhecimento -> Procedimentos Especiais -> Procedimentos Regidos por Outros Códigos, Leis Esparças e Regimentos
PIRANHAS - VARA CÍVEL
Usuário: VICTOR RODRIGO DE ELIAS - Data: 13/11/2025 09:18:45



Valor: R\$ 100,00
PROCESSO CÍVEL E DO TRABALHO -> Processo de Conhecimento -> Procedimento de Conhecimento -> Procedimentos Especiais -> Procedimentos Regidos por Outros Códigos, Leis Esparças e Regimento
PIRANHAS - VARA CÍVEL
Usuário: VICTOR RODRIGO DE ELIAS - Data: 13/11/2025 09:18:45

| Contas Bancarias | Saldo Contabil 30/09/2024 | Saldo Extrato 30/09/2024 | Diferença 30/09/2024 | Obs. |
|-----------------------------|------------------------------|-----------------------------|-------------------------|-------------------------|
| BANCO DO BRASIL VG | 693,16 | - | 693,16 | Extrato Não Encaminhado |
| BANCO CEF VG | - 16.077,48 | - | 16.077,48 | Extrato Não Encaminhado |
| BANCO SICOOB CRED RURAL VG | - 782,62 | - 781,02 | 1,60 | Extrato Encaminhado |
| BANCO SICOOB UNICIDADES VG | - 6,00 | - 6,04 | 0,04 | Extrato Encaminhado |
| BANCO CEF AG | - 214,40 | - 1.121,46 | 907,06 | Extrato Encaminhado |
| BANCO SICOOB CREDI RURAL AG | - 442,00 | - 442,00 | - | Extrato Encaminhado |
| BANCO SICOOB UNICIDADES AG | - 23.568,92 | - 23.568,94 | 0,02 | Extrato Encaminhado |
| BANCO CEF LG | - 0,08 | - | 0,08 | Extrato Encaminhado |
| BANCO SICOOB CREDI RURAL LG | - 1.827,52 | - 1.827,54 | 0,02 | Extrato Encaminhado |
| BANCO SICOOB UNICIDADES LG | - | - | - | Extrato Encaminhado |
| BANCO SICOOB CREDI RURAL EG | - 182,52 | - 182,46 | 0,06 | Extrato Encaminhado |
| SICOOB - RDC | - 836,48 | - | 836,48 | Extrato Não Encaminhado |

(R\$ 1)

| Contas Bancarias | Saldo Contabil 31/10/2024 | Saldo Extrato 31/10/2024 | Diferença 31/10/2024 | Obs. |
|-----------------------------|------------------------------|-----------------------------|-------------------------|-------------------------|
| BANCO DO BRASIL VG | 70,36 | - | 70,36 | Extrato Não Encaminhado |
| BANCO CEF VG | - 16.077,48 | - | 16.077,48 | Extrato Não Encaminhado |
| BANCO SICOOB CRED RURAL VG | - 782,62 | - 781,02 | 1,60 | Extrato Encaminhado |
| BANCO SICOOB UNICIDADES VG | - 6,00 | - 6,04 | 0,04 | Extrato Encaminhado |
| BANCO CEF AG | - 214,40 | - 1.121,46 | 907,06 | Extrato Encaminhado |
| BANCO SICOOB CREDI RURAL AG | - 442,00 | - 442,00 | - | Extrato Encaminhado |
| BANCO SICOOB UNICIDADES AG | - 23.568,92 | - 23.568,94 | 0,02 | Extrato Encaminhado |
| BANCO CEF LG | - 0,08 | - | 0,08 | Extrato Encaminhado |
| BANCO SICOOB CREDI RURAL LG | - 1.827,52 | - 1.827,54 | 0,02 | Extrato Encaminhado |
| BANCO SICOOB UNICIDADES LG | - | - | - | Extrato Encaminhado |
| BANCO SICOOB CREDI RURAL EG | - 182,52 | - 182,46 | 0,06 | Extrato Encaminhado |
| SICOOB - RDC | - 836,48 | - | 836,48 | Extrato Não Encaminhado |

(R\$ 1)

| Contas Bancarias | Saldo Contabil 30/11/2024 | Saldo Extrato 30/11/2024 | Diferença 30/11/2024 | Obs. |
|-----------------------------|------------------------------|-----------------------------|-------------------------|-------------------------|
| BANCO DO BRASIL VG | 559,36 | - | 559,36 | Extrato Não Encaminhado |
| BANCO CEF VG | - 16.077,48 | - | 16.077,48 | Extrato Não Encaminhado |
| BANCO SICOOB CRED RURAL VG | - 782,62 | - 781,02 | 1,60 | Extrato Encaminhado |
| BANCO SICOOB UNICIDADES VG | - 6,00 | - 6,04 | 0,04 | Extrato Encaminhado |
| BANCO CEF AG | - 214,40 | - 1.121,46 | 907,06 | Extrato Encaminhado |
| BANCO SICOOB CREDI RURAL AG | - 442,00 | - 442,00 | - | Extrato Encaminhado |
| BANCO SICOOB UNICIDADES AG | - 23.568,92 | - 23.568,94 | 0,02 | Extrato Encaminhado |
| BANCO CEF LG | - 0,08 | - | 0,08 | Extrato Encaminhado |
| BANCO SICOOB CREDI RURAL LG | - 1.827,52 | - 1.827,54 | 0,02 | Extrato Encaminhado |
| BANCO SICOOB UNICIDADES LG | - | - | - | Extrato Encaminhado |
| BANCO SICOOB CREDI RURAL EG | - 182,52 | - 182,46 | 0,06 | Extrato Encaminhado |
| SICOOB - RDC | - 836,48 | - | 836,48 | Extrato Não Encaminhado |

(R\$ 1)

| Contas Bancarias | Saldo Contabil 31/12/2024 | Saldo Extrato 31/12/2024 | Diferença 31/12/2024 | Obs. |
|-----------------------------|------------------------------|-----------------------------|-------------------------|-------------------------|
| BANCO DO BRASIL VG | 1.274,84 | - | 1.274,84 | Extrato Não Encaminhado |
| BANCO SICOOB CRED RURAL VG | - | - 781,02 | 781,02 | Extrato Encaminhado |
| BANCO SICOOB UNICIDADES VG | - | - 6,04 | 6,04 | Extrato Encaminhado |
| BANCO CEF AG | 142,96 | 142,92 | 0,04 | Extrato Encaminhado |
| BANCO SICOOB CREDI RURAL AG | - | - 442,00 | 442,00 | Extrato Encaminhado |
| BANCO SICOOB UNICIDADES AG | - | - 23.568,94 | 23.568,94 | Extrato Encaminhado |
| BANCO SICOOB CREDI RURAL EG | - | - 182,46 | 182,46 | Extrato Encaminhado |
| BANCO SICOOB CREDI RURAL LG | - | - 1.827,54 | 1.827,54 | Extrato Encaminhado |
| BANCO SICOOB UNICIDADES LG | - | - | - | Extrato Encaminhado |
| BANCO CEF LG | 60,36 | 60,43 | 0,07 | Extrato Encaminhado |

(62) 3087-0676 / (62) 98304-0085 @escritoriovwadvogados contato@vwadvogados.com.br

www.vwadvogados.com.br

Rua 103, 131, Setor Sul, CEP: 74080-200, Goiânia - GO



Valor: R\$ 100,00
PROCESSO CÍVEL E DO TRABALHO -> Processo de Conhecimento -> Procedimento de Conhecimento -> Procedimentos Especiais -> Procedimentos Regidos por Outros Códigos, Leis Esparças e Regimento
PIRANHAS - VARA CÍVEL
Usuário: VICTOR RODRIGO DE ELIAS - Data: 13/11/2025 09:18:45

(R\$ 1)

| Contas Bancarias | Saldo Contabil 31/01/2025 | Saldo Extrato 31/01/2025 | Diferença 31/01/2025 | Obs. |
|-----------------------------------|------------------------------|-----------------------------|-------------------------|---------------------|
| BANCO DO BRASIL VG | 6.127,95 | 6.133,05 | - 5,10 | Extrato Encaminhado |
| BANCO CEF VAGNER | - | 16.176,61 | 16.176,61 | Extrato Encaminhado |
| BANCO SICOOB CRED RURAL VAGNER | - | 939,96 | 939,96 | Extrato Encaminhado |
| BANCO SICOOB UNIDADES VAGNER | - | 6,15 | 6,15 | Extrato Encaminhado |
| BANCO CEF AG | 2,96 | 2,92 | 0,04 | Extrato Encaminhado |
| BANCO SICOOB UNIDADES ALINE | - | 24.048,08 | 24.048,08 | Extrato Encaminhado |
| BANCO SICOOB CREDI RURAL ALINE | - | 505,31 | 505,31 | Extrato Encaminhado |
| BANCO SICOOB CREDI RURAL LEONTINO | - | 2.174,90 | 2.174,90 | Extrato Encaminhado |
| BANCO SICOOB UNIDADES LEONTINO | - | - | - | Extrato Encaminhado |
| BANCO CEF LG | 60,36 | 60,43 | - 0,07 | Extrato Encaminhado |

(R\$ 1)

| Contas Bancarias | Saldo Contabil 28/02/2025 | Saldo Extrato 28/02/2025 | Diferença 28/02/2025 | Obs. |
|-----------------------------------|------------------------------|-----------------------------|-------------------------|---------------------|
| BANCO DO BRASIL VG | 37.417,86 | 37.422,96 | - 5,10 | Extrato Encaminhado |
| BANCO CEF VAGNER | - | 16.176,61 | 16.176,61 | Extrato Encaminhado |
| BANCO SICOOB CRED RURAL VAGNER | - | 942,94 | 942,94 | Extrato Encaminhado |
| BANCO SICOOB UNIDADES VAGNER | - | 6,17 | 6,17 | Extrato Encaminhado |
| BANCO CEF AG | 58,59 | 58,55 | 0,04 | Extrato Encaminhado |
| BANCO SICOOB UNIDADES ALINE | - | 24.267,62 | 24.267,62 | Extrato Encaminhado |
| BANCO SICOOB CREDI RURAL ALINE | - | 506,83 | 506,83 | Extrato Encaminhado |
| BANCO SICOOB CREDI RURAL LEONTINO | - | 2.181,72 | 2.181,72 | Extrato Encaminhado |
| BANCO SICOOB UNIDADES LEONTINO | - | - | - | Extrato Encaminhado |
| BANCO CEF LG | 60,36 | 60,43 | - 0,07 | Extrato Encaminhado |

(R\$ 1)

| Contas Bancarias | Saldo Contabil 31/03/2025 | Saldo Extrato 31/03/2025 | Diferença 31/03/2025 | Obs. |
|-----------------------------------|------------------------------|-----------------------------|-------------------------|---------------------|
| BANCO DO BRASIL VG | 27.641,21 | 27.646,31 | - 5,10 | Extrato Encaminhado |
| BANCO CEF VAGNER | - | 16.176,61 | 16.176,61 | Extrato Encaminhado |
| BANCO SICOOB CRED RURAL VAGNER | - | 945,11 | 945,11 | Extrato Encaminhado |
| BANCO SICOOB UNIDADES VAGNER | - | 6,18 | 6,18 | Extrato Encaminhado |
| BANCO CEF AG | 6,55 | 6,51 | 0,04 | Extrato Encaminhado |
| BANCO SICOOB UNIDADES ALINE | - | 24.323,99 | 24.323,99 | Extrato Encaminhado |
| BANCO SICOOB CREDI RURAL ALINE | - | 508,00 | 508,00 | Extrato Encaminhado |
| BANCO SICOOB CREDI RURAL LEONTINO | - | 2.186,76 | 2.186,76 | Extrato Encaminhado |
| BANCO SICOOB UNIDADES LEONTINO | - | - | - | Extrato Encaminhado |
| BANCO CEF LG | 60,36 | 60,43 | - 0,07 | Extrato Encaminhado |

(R\$ 1)

| Contas Bancarias | Saldo Contabil 30/04/2025 | Saldo Extrato 30/04/2025 | Diferença 30/04/2025 | Obs. |
|-----------------------------------|------------------------------|-----------------------------|-------------------------|---------------------|
| BANCO DO BRASIL VG | 27.641,21 | - | 27.641,21 | |
| BANCO CEF VAGNER | - | 16.176,61 | 16.176,61 | Extrato Encaminhado |
| BANCO SICOOB CRED RURAL VAGNER | - | 947,52 | 947,52 | Extrato Encaminhado |
| BANCO SICOOB UNIDADES VAGNER | - | 6,20 | 6,20 | Extrato Encaminhado |
| BANCO CEF AG | 705,03 | 704,99 | 0,04 | Extrato Encaminhado |
| BANCO SICOOB CREDI RURAL ALINE | - | 509,29 | 509,29 | Extrato Encaminhado |
| BANCO SICOOB UNIDADES ALINE | - | 24.386,01 | 24.386,01 | Extrato Encaminhado |
| BANCO SICOOB CREDI RURAL LEONTINO | - | 2.192,34 | 2.192,34 | Extrato Encaminhado |
| BANCO SICOOB UNIDADES LEONTINO | - | - | - | Extrato Encaminhado |
| BANCO CEF LG | 60,36 | - | 60,36 | Extrato Encaminhado |

(R\$ 1)

(62) 3087-0676 / (62) 98304-0085 @escritoriovwadvogados contato@vwadvogados.com.br

www.vwadvogados.com.br Rua 103, 131, Setor Sul, CEP: 74080-200, Goiânia - GO



Valor: R\$ 100,00
PROCESSO CÍVEL E DO TRABALHO -> Processo de Conhecimento -> Procedimento de Conhecimento -> Procedimentos Especiais -> Procedimentos Regidos por Outros Códigos, Leis Esparças e Regimentos
PIRANHAS - VARA CÍVEL
Usuário: VICTOR RODRIGO DE ELIAS - Data: 13/11/2025 09:18:45

| Contas Bancarias | Saldo Contabil 31/05/2025 | Saldo Extrato 31/05/2025 | Diferença 31/05/2025 | Obs. |
|-----------------------------------|------------------------------|-----------------------------|-------------------------|---------------------|
| BANCO DO BRASIL VG | 515,11 | 514,86 | 0,25 | Extrato Encaminhado |
| BANCO CEF VAGNER | - | 16.176,61 | 16.176,61 | Extrato Encaminhado |
| BANCO SICOOB CRED RURAL VAGNER | - | 949,86 | 949,86 | Extrato Encaminhado |
| BANCO SICOOB UNIDADES VAGNER | - | 6,22 | 6,22 | Extrato Encaminhado |
| BANCO CEF AG | 13,16 | 13,12 | 0,04 | Extrato Encaminhado |
| BANCO SICOOB CREDI RURAL ALINE | - | 510,54 | 510,54 | Extrato Encaminhado |
| BANCO SICOOB UNIDADES ALINE | - | 24.446,24 | 24.446,24 | Extrato Encaminhado |
| BANCO SICOOB CREDI RURAL LEONTINO | - | 2.197,75 | 2.197,75 | Extrato Encaminhado |
| BANCO SICOOB UNIDADES LEONTINO | - | - | - | Extrato Encaminhado |
| BANCO CEF LG | 60,36 | - | 60,36 | Extrato Encaminhado |
| BANCO BANCO DO BRASIL EG | 2.103,13 | 2.103,54 | 0,41 | Extrato Encaminhado |

(R\$ 1)

| Contas Bancarias | Saldo Contabil 30/06/2025 | Saldo Extrato 30/06/2025 | Diferença 30/06/2025 | Obs. |
|-----------------------------------|------------------------------|-----------------------------|-------------------------|---------------------|
| BANCO DO BRASIL VG | 414,50 | 414,25 | 0,25 | Extrato Encaminhado |
| BANCO CEF VAGNER | - | 16.176,61 | 16.176,61 | Extrato Encaminhado |
| BANCO SICOOB CRED RURAL VAGNER | - | 952,28 | 952,28 | Extrato Encaminhado |
| BANCO SICOOB UNIDADES VAGNER | - | 6,23 | 6,23 | Extrato Encaminhado |
| BANCO CEF AG | 13,16 | - | 13,16 | Extrato Encaminhado |
| BANCO SICOOB CREDI RURAL ALINE | - | 511,84 | 511,84 | Extrato Encaminhado |
| BANCO SICOOB UNIDADES ALINE | - | 24.508,61 | 24.508,61 | Extrato Encaminhado |
| BANCO CEF LG | 60,36 | - | 60,36 | Extrato Encaminhado |
| BANCO SICOOB CREDI RURAL LEONTINO | - | 2.203,35 | 2.203,35 | Extrato Encaminhado |
| BANCO SICOOB UNIDADES LEONTINO | - | - | - | Extrato Encaminhado |
| BANCO BANCO DO BRASIL EG | 6.868,84 | 6.869,25 | 0,41 | Extrato Encaminhado |

(R\$ 1)

| Contas Bancarias | Saldo Contabil 31/07/2025 | Saldo Extrato 31/07/2025 | Diferença 31/07/2025 | Obs. |
|--------------------------------|------------------------------|-----------------------------|-------------------------|---------------------|
| BANCO DO BRASIL VG | - | 1.103,97 | 1.103,97 | Extrato Encaminhado |
| BANCO CEF VAGNER | - | 16.176,61 | 16.176,61 | Extrato Encaminhado |
| SICOOB VAGNER | - | 6,25 | 6,25 | Extrato Encaminhado |
| SICOOB VAGNER | - | 954,63 | 954,63 | Extrato Encaminhado |
| BANCO CEF AG | 13,16 | - | 13,16 | Extrato Encaminhado |
| BANCO SICOOB CREDI RURAL ALINE | - | 513,10 | 513,10 | Extrato Encaminhado |
| BANCO SICOOB UNIDADES ALINE | - | 24.569,14 | 24.569,14 | Extrato Encaminhado |
| BANCO CEF LG | 60,36 | - | 60,36 | Extrato Encaminhado |
| SICOOB LOENTINO/ELOA | - | 2.208,79 | 2.208,79 | Extrato Encaminhado |
| BANCO BANCO DO BRASIL EG | 130.910,83 | 130.911,24 | 0,41 | Extrato Encaminhado |

(R\$ 1)

| Contas Bancarias | Saldo Contabil 31/08/2025 | Saldo Extrato 31/08/2025 | Diferença 31/08/2025 | Obs. |
|--------------------------|------------------------------|-----------------------------|-------------------------|-------------------------|
| BANCO DO BRASIL VG | 690,17 | - | 690,17 | Extrato Não Encaminhado |
| BANCO CEF AG | 13,20 | - | 13,20 | Extrato Não Encaminhado |
| BANCO CEF LG | 60,36 | - | 60,36 | Extrato Não Encaminhado |
| BANCO BANCO DO BRASIL EG | 14.398,40 | - | 14.398,40 | Extrato Não Encaminhado |

(R\$ 1)

| Contas Bancarias | Saldo Contabil 30/09/2025 | Saldo Extrato 30/09/2025 | Diferença 30/09/2025 | Obs. |
|-----------------------------|------------------------------|-----------------------------|-------------------------|-------------------------|
| BANCO DO BRASIL VG | 1.316,36 | - | 1.316,36 | Extrato Não Encaminhado |
| BANCO CEF AG | 13,20 | - | 13,20 | Extrato Não Encaminhado |
| BANCO SICOOB CREDI RURAL AG | 0,10 | - | 0,10 | Extrato Não Encaminhado |
| BANCO CEF LG | 58,42 | - | 58,42 | Extrato Não Encaminhado |
| BANCO BANCO DO BRASIL EG | 15.986,47 | - | 15.986,47 | Extrato Não Encaminhado |

(62) 3087-0676 / (62) 98304-0085 @escritoriovwadvogados contato@vwadvogados.com.br

www.vwadvogados.com.br Rua 103, 131, Setor Sul, CEP: 74080-200, Goiânia - GO



Conforme pode ser observado, alguns extratos bancários não foram apresentados a esta auxiliar, desta forma, pedimos que todos os extratos em nome dos recuperandos sejam encaminhados para verificação da movimentação devidamente registrada na contabilidade, afim de demonstrar a exatidão das informações prestadas.

Sugerimos ainda que as recuperandas reclassifiquem os saldos das contas bancárias com saldo negativo para o grupo de contas do passivo circulante.

b) Créditos a receber

Verificamos que existem, nos meses de agosto e setembro de 2025 um saldo no grupo de contas a Receber, no montante de R\$ 903.147,64 e R\$ 901.098,63 respectivamente lançados na conta de clientes, entretanto, não foi encaminhado pelos recuperandos, a relação analítica desses valores para fim de verificarmos o saldo contábil apresentado. Nos demais meses em análise, não foram apresentados nos balancetes, saldo em aberto junto a clientes.

Solicitamos que sejam encaminhados mensalmente os relatórios financeiros de contas a receber para fins de verificação e transparência das informações apresentadas.

c) Estoques

Durante nossos exames, verificamos a existência de saldos contábeis na conta de estoque dos recuperandos, conforme demonstrado abaixo:

| (R\$ 1) | | | | | | | | |
|------------------|-----------|-----------|-----------|-----------|-----------|-----------|-----------|-----------|
| DESCRIÇÃO | mai/24 | jun/24 | jul/24 | ago/24 | set/24 | out/24 | nov/24 | dez/24 |
| MATERIA PRIMA | 1.215.030 | 1.215.030 | 1.215.030 | 1.215.030 | 1.453.030 | 1.691.030 | 1.691.030 | 1.691.030 |
| MUDAS E SEMENTES | 1.953.765 | 1.949.965 | 1.949.965 | 1.949.965 | 1.711.965 | 1.473.965 | 1.473.965 | 1.473.965 |
| ESTOQUES | 3.168.795 | 3.164.995 | 3.164.995 | 3.164.995 | 3.164.995 | 3.164.995 | 3.164.995 | 3.164.995 |

| (R\$ 1) | | | | | | | | | |
|------------------|-----------|-----------|-----------|-----------|-----------|-----------|-----------|-----------|-----------|
| DESCRIÇÃO | jan/25 | fev/25 | mar/25 | abr/25 | mai/25 | jun/25 | jul/25 | ago/25 | set/25 |
| MATERIA PRIMA | 1.691.030 | 1.691.030 | 1.691.030 | 1.691.030 | 1.691.030 | 1.691.030 | 1.691.030 | 1.691.030 | 1.691.030 |
| MUDAS E SEMENTES | 1.473.965 | 1.473.965 | 1.473.965 | 1.473.965 | 1.976.465 | 3.352.422 | 5.873.234 | 6.386.185 | 6.606.405 |
| ESTOQUES | 3.164.995 | 3.164.995 | 3.164.995 | 3.164.995 | 3.667.495 | 5.043.452 | 7.564.264 | 8.077.215 | 8.297.435 |



Informamos que foram encaminhados pelos Recuperandos, planilha contando o saldo valorizado dos estoques do exercício de 2025 referente aos meses de janeiro a julho de 2025. Desta forma, apresentamos abaixo o saldo contábil confrontado com o saldo informado pelos recuperandos, bem como as divergências apuradas. Os meses de agosto e setembro de 2025, os recuperandos não encaminhados planilha de estoques.

| (R\$ 1) | | | | | | | | | |
|------------|--------------|--------------|--------------|--------------|--------------|--------------|--------------|--------------|--------------|
| ESTOQUES | jan/25 | fev/25 | mar/25 | abr/25 | mai/25 | jun/25 | jul/25 | ago/25 | set/25 |
| CONTÁBIL | 3.164.994,79 | 3.164.994,79 | 3.164.994,79 | 3.164.994,79 | 3.667.494,79 | 5.043.452,36 | 7.564.264,27 | 8.077.214,56 | 8.297.435,06 |
| FINANCEIRO | 1.291.581,52 | 1.164.387,96 | 421.220,48 | 520.937,00 | 522.207,00 | 522.207,00 | 3.489.531,00 | - | - |
| DIFERENÇA | 1.873.413,27 | 2.000.606,83 | 2.743.774,31 | 2.644.057,79 | 3.145.287,79 | 4.521.245,36 | 4.074.733,27 | 8.077.214,56 | 8.297.435,06 |

Sugerimos conciliação e ajustes dos referidos valores, bem como que mensalmente seja encaminhado pelos recuperandos a relação dos saldos de estoques.

d) Outros Créditos

Destacamos que existem contabilizados no grupo de contas de outros créditos, o montante médio mensal de R\$ 304.848,00 classificados como Avais e Fianças. Entretanto, não foi apresentada a relação analítica dos referidos valores a receber.

Solicitamos que os recuperandos encaminhem a relação individual dos saldos a receber classificados no referido Grupo de Contas.

h) Outros Investimentos

Destacamos que existem contabilizados no grupo de Investimentos, o montante médio mensal de R\$ 330.277,00. Conforme verificamos nos balancetes apresentados, o saldo se refere basicamente a saldos de aplicação em fundos de investimento.

i) Imobilizado

Apresenta-se, a seguir, detalhamento do saldo do Ativo Imobilizado contabilizado pelo Grupo Recuperando:



Valor: R\$ 100,00
PROCESSO CÍVEL E DO TRABALHO -> Processo de Conhecimento -> Procedimento de Conhecimento -> Procedimentos Especiais -> Procedimentos Regidos por Outros Códigos, Leis Esparças e Regimentos
PIRANHAS - VARA CÍVEL
Usuário: VICTOR RODRIGO DE ELIAS - Data: 13/11/2025 09:18:45

(R\$ 1)

| CONTA | SALDO |
|-------------------------|------------|
| TERRENOS | 40.920.000 |
| MAQUINAS E EQUIPAMENTOS | 9.276.000 |
| VEICULOS | 1.690.000 |
| TOTAL | 51.886.000 |

Destacamos que, por se tratar de bens do ativo do Grupo, conforme previsão expressa constante na Lei 11.101/2005, os bens integrantes do Ativo da empresa, apenas poderão ser alienados apenas com a devida autorização judicial.

5.1.2. PASSIVO

(R\$ 1)

| BALANÇO PATRIMONIAL - GRUPO GOULART | Consolidado | Consolidado | Consolidado | Consolidado | Consolidado | Consolidado | Consolidado | Consolidado | Consolidado |
|---------------------------------------|-------------|-------------|-------------|-------------|-------------|-------------|-------------|-------------|-------------|
| (EM REAIS) | 31/05/2024 | 30/06/2024 | 31/07/2024 | 31/08/2024 | 30/09/2024 | 31/10/2024 | 30/11/2024 | 31/12/2024 | |
| PASSIVO E PATRIMÔNIO LÍQUIDO | | | | | | | | | |
| Circulante | | | | | | | | | |
| Fornecedores | - | - | - | - | - | - | - | - | - |
| Empréstimos e financiamentos CP | (431.166) | (278.922) | (658.721) | (658.721) | (658.721) | (658.721) | (658.721) | (658.721) | 42.986 |
| Adiantamentos de Terceiros | - | - | - | - | - | - | - | - | - |
| Obrigações sociais e trabalhistas | - | - | - | - | - | - | - | - | - |
| Obrigações tributárias | - | - | - | - | - | - | - | - | - |
| Total do passivo circulante | (431.166) | (278.922) | (658.721) | (658.721) | (658.721) | (658.721) | (658.721) | (658.721) | 42.986 |
| Não circulante | | | | | | | | | |
| Empréstimos e financiamentos LP | 18.448.711 | 18.448.711 | 18.448.711 | 18.448.711 | 18.448.711 | 18.448.711 | 18.448.711 | 18.448.711 | 18.448.711 |
| Partes relacionadas LP | 1.997.261 | 1.996.925 | 1.996.925 | 1.999.326 | 2.160.606 | 2.241.456 | 2.401.556 | 2.557.281 | |
| Fornecedores LP | 21.705.363 | 21.705.363 | 21.705.363 | 21.705.363 | 21.705.363 | 21.705.363 | 21.705.363 | 21.705.363 | 21.705.363 |
| Emprestimos com Terceiros LP | 1.662.998 | 1.662.998 | 1.662.998 | 1.662.998 | 1.662.998 | 1.662.998 | 1.662.998 | 1.662.998 | 1.004.277 |
| Total do passivo não circulante | 43.814.332 | 43.813.997 | 43.813.997 | 43.816.398 | 43.977.678 | 44.058.528 | 44.218.628 | 43.715.632 | |
| Patrimônio Líquido | | | | | | | | | |
| Quotas em tesouraria | 12.735.366 | 12.735.366 | 12.735.366 | 12.735.366 | 12.735.366 | 12.735.366 | 12.735.366 | 12.735.366 | 12.736.104 |
| Lucros ou Prejuízos Acumulados | (419.885) | (424.870) | (210.942) | (211.385) | (391.455) | (471.809) | (631.420) | (798.746) | |
| Total do patrimônio líquido | 12.315.482 | 12.310.496 | 12.524.424 | 12.523.981 | 12.343.911 | 12.263.557 | 12.103.946 | 11.937.358 | |
| Total do passivo e patrimônio líquido | 55.698.648 | 55.845.571 | 55.679.701 | 55.681.658 | 55.662.869 | 55.663.365 | 55.663.854 | 55.695.977 | |

(R\$ 1)

| BALANÇO PATRIMONIAL - GRUPO GOULART | Consolidado | Consolidado | Consolidado | Consolidado | Consolidado | Consolidado | Consolidado | Consolidado | Consolidado |
|---------------------------------------|-------------|-------------|-------------|-------------|-------------|-------------|-------------|-------------|-------------|
| (EM REAIS) | 31/01/2025 | 28/02/2025 | 31/03/2025 | 30/04/2025 | 31/05/2025 | 30/06/2025 | 31/07/2025 | 31/08/2025 | 30/09/2025 |
| PASSIVO E PATRIMÔNIO LÍQUIDO | | | | | | | | | |
| Circulante | | | | | | | | | |
| Fornecedores | 31.873 | 74.843 | 74.843 | 82.596 | 639.377 | 2.034.477 | 4.704.260 | 4.791.255 | 4.819.923 |
| Empréstimos e financiamentos CP | 44.035 | 44.266 | 44.331 | 44.402 | 44.471 | 44.543 | 45.717 | 44.692 | 20.054 |
| Adiantamentos de Terceiros | - | - | - | - | - | 731.656 | 731.656 | 731.656 | 731.656 |
| Obrigações sociais e trabalhistas | 8.095 | 16.258 | 24.421 | 32.584 | 40.747 | 53.107 | 61.648 | 69.802 | 84.149 |
| Obrigações tributárias | 16 | 32 | 48 | 64 | 80 | 80 | 80 | 80 | 80 |
| Total do passivo circulante | 84.019 | 135.399 | 143.642 | 159.646 | 724.675 | 2.863.862 | 5.543.360 | 5.637.484 | 5.655.862 |
| Não circulante | | | | | | | | | |
| Empréstimos e financiamentos LP | 18.448.711 | 18.448.711 | 18.448.711 | 18.448.711 | 18.448.711 | 18.448.711 | 18.448.711 | 18.448.711 | 18.448.711 |
| Partes relacionadas LP | 2.550.981 | 2.521.021 | 2.633.001 | 2.633.001 | 2.633.001 | 2.682.373 | 2.582.641 | 2.530.141 | 2.525.541 |
| Fornecedores LP | 21.705.363 | 21.705.363 | 21.705.363 | 21.705.363 | 21.705.363 | 21.705.363 | 21.705.363 | 22.200.663 | 22.420.884 |
| Emprestimos com Terceiros LP | 1.004.277 | 1.004.277 | 1.004.277 | 1.004.277 | 1.004.277 | 1.004.277 | 1.004.277 | 1.004.277 | 1.004.277 |
| Total do passivo não circulante | 43.709.332 | 43.679.372 | 43.791.352 | 43.791.352 | 43.791.352 | 43.840.724 | 43.740.992 | 44.183.792 | 44.399.413 |
| Patrimônio Líquido | | | | | | | | | |
| Quotas em tesouraria | 12.736.104 | 12.736.104 | 12.736.104 | 12.736.104 | 12.736.104 | 12.736.104 | 12.736.104 | 12.736.104 | 12.736.104 |
| Lucros ou Prejuízos Acumulados | (828.765) | (827.218) | (957.270) | (972.576) | (1.053.920) | (1.800.390) | (1.804.082) | (1.040.730) | (1.054.345) |
| Total do patrimônio líquido | 11.907.338 | 11.908.886 | 11.778.833 | 11.763.528 | 11.682.184 | 10.935.714 | 10.932.022 | 11.695.373 | 11.681.759 |
| Total do passivo e patrimônio líquido | 55.700.690 | 55.723.657 | 55.713.828 | 55.714.527 | 56.198.212 | 57.640.300 | 60.216.374 | 61.516.649 | 61.737.033 |



Apresentamos, a seguir, alguns comentários por nós observados, quanto aos dados dos balanços aglutinados do período em análise:

a) Fornecedores e Empréstimos

Os principais valores constantes nas contas do passivo circulante e não circulante se referem a créditos inseridos no pedido de recuperação judicial.

Assim sendo, recomendamos que, quando do PRJ aprovado e Homologado, os recuperandos segreguem no Passivo Circulante e não Circulante, um grupo de contas específico para abarcar os saldos de cada credor da Recuperação Judicial, inclusive separando por classe de credores, nos moldes do Quadro Geral de Credores.

Informamos ainda que não foi encaminhada a relação analítica de contas a pagar dos recuperandos não sujeitos a recuperação judicial, e aqueles cujo fato gerador, ocorreu após o pedido de recuperação judicial. Desta forma, solicitamos que seja mensalmente encaminhado o relatório de contas a pagar emitidos pelo sistema financeiro dos recuperandos.

b) Obrigações sociais e trabalhistas

As obrigações sociais e trabalhistas referem-se basicamente ao saldo das obrigações reconhecidas pelo regime de competência referente a valores relacionados a folha de pagamento, bem como os encargos sociais e rescisões a pagar de curto prazo.

c) Adiantamentos

Destacamos que existem contabilizados no grupo de Adiantamentos, a partir de junho de 2025, o montante médio mensal de R\$ 731.656,00 classificados como adiantamentos de clientes. Entretanto, não foi apresentada a relação analítica dos referidos Adiantamentos.

Solicitamos que os recuperandos encaminhem a relação individual dos saldos classificados no referido Grupo de Contas, pois, verificamos que os saldos não constam alterações nos saldos desde o mês de junho, o que pode indicar que existam saldos de adiantamentos feitos há mais de 90 dias, e, desta

 (62) 3087-0676 / (62) 98304-0085

 @escritoriovwadvogados

 contato@vwadvogados.com.br

 www.vwadvogados.com.br

 Rua 103, 131, Setor Sul, CEP: 74080-200, Goiânia - GO

Valor: R\$ 100,00
PROCESSO CÍVEL E DO TRABALHO -> Processo de Conhecimento -> Procedimento de Conhecimento -> Procedimentos Especiais -> Procedimentos Regidos por Outros Códigos, Leis Esparças e Regimentos
PIRANHAS - VARA CÍVEL
Usuário: VICTOR RODRIGO DE ELIAS - Data: 13/11/2025 09:18:45



forma, sugerimos que sejam providenciadas as notas fiscais para as devidas baixas ou a conciliação para fins de correção dos saldos em aberto.

d) Passivo não circulante

Os valores constantes no grupo de Passivo Não Circulante são basicamente formados por fornecedores e empréstimos a longo prazo, classificados como passivo da recuperação judicial. Destacamos que ainda existem saldos de passivo com partes relacionadas no montante médio mensal de obrigação em aberto de R\$ 2.500.000,00 conforme demonstração apresentadas, e ainda um saldo de aproximadamente R\$ 1.004.276,00 de obrigações classificados como empréstimos com terceiros.

Como não foi encaminhada a relação analítica desses referidos empréstimos com terceiros, não podemos verificar a quem se refere as obrigações constantes nas demonstrações dos recuperandos, sendo assim, solicitamos que seja encaminhada a relação analítica dos referidos valores em aberto dessa conta.

e) Patrimônio líquido

Em nossos exames, observamos que o saldo patrimônio líquido consolidado do “GRUPO GOULART” no final de setembro de 2025 é no montante de R\$ 11.681.759,00.

5.1.3. DEMONSTRAÇÃO DE RESULTADO

| (R\$ 1) | | | | | | | | |
|--------------------------------------------------|-------------|-------------|-------------|-------------|-------------|-------------|-------------|-------------|
| DEMONSTRAÇÃO DE RESULTADO - GRUPO GOULART | Consolidado | Consolidado | Consolidado | Consolidado | Consolidado | Consolidado | Consolidado | Consolidado |
| (EM REAIS) | 31/05/2024 | 30/06/2024 | 31/07/2024 | 31/08/2024 | 30/09/2024 | 31/10/2024 | 30/11/2024 | 31/12/2024 |
| RECEITA LÍQUIDA DE VENDAS E SERVIÇOS | 334.681 | 354.366 | 570.133 | 99.471 | 239.392 | 330.125 | 74.539 | 220.850 |
| CUSTO MERCADORIAS E SERVIÇOS PRESTADOS | (1.215) | (662) | (2.873) | (301) | (2.886) | (10.373) | (4.528) | (170.770) |
| LUCRO BRUTO | 333.466 | 353.704 | 567.261 | 99.170 | 236.507 | 319.752 | 70.011 | 50.080 |
| Despesas comerciais | (15.763) | (20.241) | (5.557) | (11.872) | (105.563) | (34.091) | (98.805) | (44.756) |
| Despesas gerais e administrativas | (467.773) | (336.412) | (324.003) | (77.616) | (270.996) | (355.754) | (123.734) | (158.482) |
| Despesas Tributárias | - | (170) | (9.708) | (9.740) | (14.270) | (9.965) | (6.716) | (13.227) |
| TOTAL RECEITAS (DESPESAS) OPERACIONAIS | (483.536) | (356.823) | (339.267) | (99.227) | (390.829) | (399.811) | (229.255) | (216.465) |
| LUCRO ANTES DO RESULTADO FINANCEIRO | (150.070) | (3.118) | 227.993 | (58) | (154.322) | (80.059) | (159.244) | (166.385) |
| Despesas financeiras | (13.060) | (1.867) | (14.065) | (386) | (25.747) | (295) | (367) | (940) |
| Receitas financeiras | - | - | - | - | - | - | - | - |
| LUCRO (PREJUÍZO) ANTES DO IR E CS | (163.130) | (4.986) | 213.928 | (443) | (180.070) | (80.354) | (159.611) | (167.325) |
| Imposto de renda e contribuição social diferidos | - | - | - | - | - | - | - | - |
| LUCRO (PREJUÍZO) DO EXERCÍCIO | (163.130) | (4.986) | 213.928 | (443) | (180.070) | (80.354) | (159.611) | (167.325) |



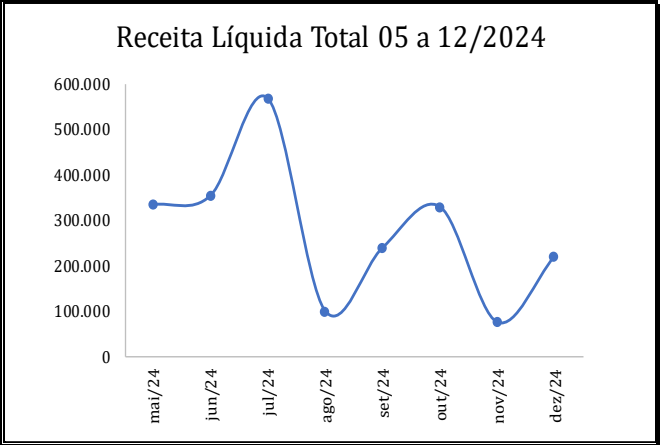
Valor: R\$ 100,00
PROCESSO CIVEL E DO TRABALHO -> Processo de Conhecimento -> Procedimento de Conhecimento -> Procedimentos Especiais -> Procedimentos Regidos por Outros Códigos, Leis Esparças e Regimento
PIRANHAS - VARA CIVEL
Usuário: VICTOR RODRIGO DE ELIAS - Data: 13/11/2025 09:18:45

| (R\$ 1) | | | | | | | | | |
|--------------------------------------------------|-------------|-------------|-------------|-------------|-------------|-------------|-------------|-------------|-------------|
| DEMONSTRAÇÃO DE RESULTADO - GRUPO GOULART | Consolidado | Consolidado | Consolidado | Consolidado | Consolidado | Consolidado | Consolidado | Consolidado | Consolidado |
| (EM REAIS) | 31/01/2025 | 28/02/2025 | 31/03/2025 | 30/04/2025 | 31/05/2025 | 30/06/2025 | 31/07/2025 | 31/08/2025 | 30/09/2025 |
| RECEITA LÍQUIDA DE VENDAS E SERVIÇOS | 195.970 | 508.843 | 700.026 | 1.826 | 374.606 | - | 605.706 | 1.190.628 | 1.093.980 |
| CUSTO MERCADORIAS E SERVIÇOS PRESTADOS | (113.772) | (246.364) | (393.538) | (16.506) | (97.025) | (113.259) | (486.197) | (162.431) | (166.589) |
| LUCRO BRUTO | 82.198 | 262.478 | 306.489 | (14.680) | 277.581 | (113.259) | 119.509 | 1.028.198 | 927.391 |
| Despesas comerciais | (78.346) | (249.317) | (264.480) | - | (226.721) | (142) | - | (27.533) | (608) |
| Despesas gerais e administrativas | (23.900) | (10.418) | (158.437) | (329) | (130.346) | (630.207) | (109.194) | (236.928) | (909.548) |
| Despesas Tributárias | (7.877) | - | (13.261) | - | (448) | (2.462) | (13.580) | - | - |
| TOTAL RECEITAS (DESPESAS) OPERACIONAIS | (110.123) | (259.735) | (436.178) | (329) | (357.514) | (632.811) | (122.773) | (264.461) | (910.156) |
| LUCRO ANTES DO RESULTADO FINANCEIRO | (27.925) | 2.743 | (129.690) | (15.009) | (79.933) | (746.069) | (3.264) | 763.737 | 17.235 |
| Despesas financeiras | (2.095) | (1.196) | (363) | (296) | (1.411) | (401) | (428) | (385) | (30.849) |
| Receitas financeiras | - | - | - | - | - | - | - | - | - |
| LUCRO (PREJUÍZO) ANTES DO IR E CS | (30.020) | 1.547 | (130.052) | (15.305) | (81.344) | (746.470) | (3.692) | 763.352 | (13.614) |
| Imposto de renda e contribuição social diferidos | - | - | - | - | - | - | - | - | - |
| LUCRO (PREJUÍZO) DO EXERCÍCIO | (30.020) | 1.547 | (130.052) | (15.305) | (81.344) | (746.470) | (3.692) | 763.352 | (13.614) |

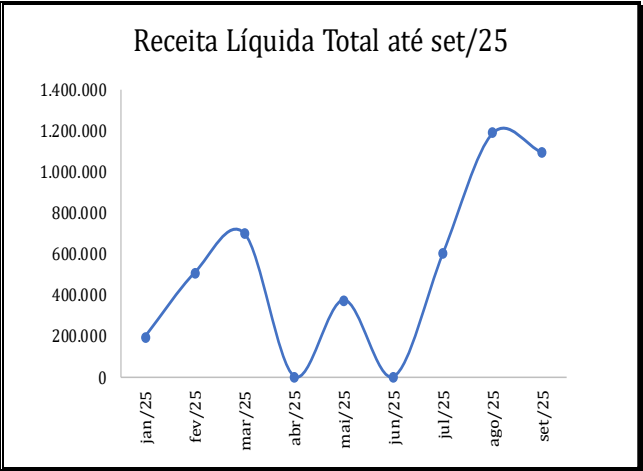
a) Comportamento das receitas

Demonstramos abaixo, a evolução da receita líquida no período em análise de 2024 e 2025.

| Receita Líquida Total | | |
|-----------------------|---------|----------|
| Mês/Ano | Valor | Variação |
| mai/24 | 334.681 | 0,00% |
| jun/24 | 354.366 | 5,88% |
| jul/24 | 570.133 | 60,89% |
| ago/24 | 99.471 | -82,55% |
| set/24 | 239.392 | 140,67% |
| out/24 | 330.125 | 37,90% |
| nov/24 | 74.539 | -77,42% |
| dez/24 | 220.850 | 196,29% |



| Receita Líquida Total | | |
|-----------------------|-----------|-----------|
| Mês/Ano | Valor | Variação |
| jan/25 | 195.970 | -11,27% |
| fev/25 | 508.843 | 159,65% |
| mar/25 | 700.026 | 37,57% |
| abr/25 | 1.826 | -99,74% |
| mai/25 | 374.606 | 20415,14% |
| jun/25 | 0 | -100,00% |
| jul/25 | 605.706 | #DIV/0! |
| ago/25 | 1.190.628 | 96,57% |
| set/25 | 1.093.980 | -8,12% |



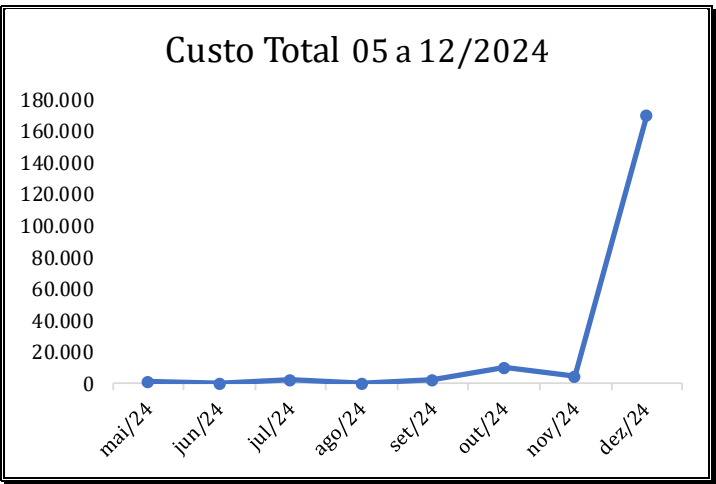


Conforme pode ser verificado acima, demonstramos a receita do Grupo Recuperando no período que compreende o referido relatório, destacando que as oscilações das receitas se dão bastante em razão do mercado em que o grupo se insere, considerando as sazonalidades das operações rurais.

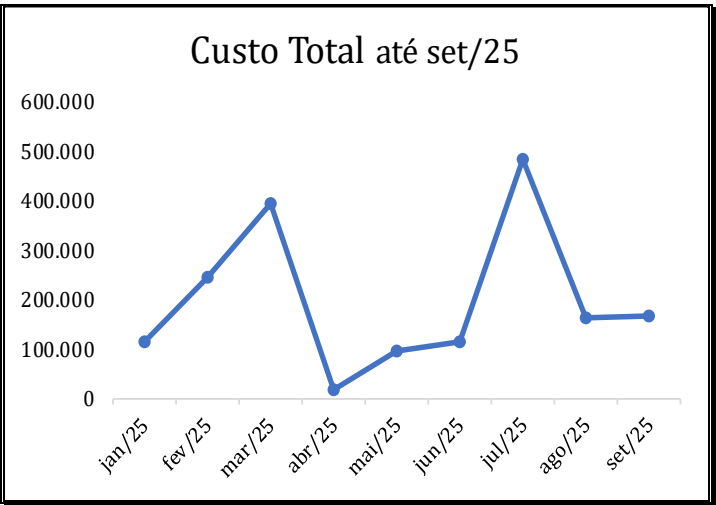
b) Comportamento do custo de produtos vendido

Apresentamos abaixo, a evolução dos custos apresentados pelo Grupo Recuperando no período em análise.

| Custo Total | | |
|-------------|---------|----------|
| Mês/Ano | Valor | Variação |
| mai/24 | 1.215 | |
| jun/24 | 662 | -45,51% |
| jul/24 | 2.873 | 333,97% |
| ago/24 | 301 | -89,52% |
| set/24 | 2.886 | 858,64% |
| out/24 | 10.373 | 259,49% |
| nov/24 | 4.528 | -56,35% |
| dez/24 | 170.770 | 3671,76% |



| Custo Total | | |
|-------------|---------|----------|
| Mês/Ano | Valor | Variação |
| jan/25 | 113.772 | -33,38% |
| fev/25 | 246.364 | 116,54% |
| mar/25 | 393.538 | 59,74% |
| abr/25 | 16.506 | -95,81% |
| mai/25 | 97.025 | 487,83% |
| jun/25 | 113.259 | 16,73% |
| jul/25 | 486.197 | 329,28% |
| ago/25 | 162.431 | -66,59% |
| set/25 | 166.589 | 2,56% |





Segue abaixo, quadro analítico referente as contas de custos apresentadas pelos recuperandos:

(R\$ 1)

| DESCRIÇÃO | mai/24 | jun/24 | jul/24 | ago/24 | set/24 | out/24 | nov/24 | dez/24 |
|-----------------------------------|---------|--------|---------|--------|---------|----------|---------|-----------|
| INSUMOS AGRICOLAS | - | - | - | - | - | - | - | - 38.061 |
| FRETES COM MATÉRIA PRIMA | - | - | - | - | - | - | - | - |
| ENERGIA ELÉTRICA | - 833 | - | - 1.398 | - | - | - 1.535 | - | - 8.741 |
| MATERIAL DE ESCRITÓRIO | - | - | - | - | - | - | - | - |
| MANUTENÇÃO DE VEÍCULOS | - | - | - | - | - | - | - | - |
| COMBUSTÍVEL E LUBRIFICANTES | - | - | - | - | - | - | - | - |
| DESPESAS DE VIAGENS | - | - | - 17 | - | - | - 400 | - | - 1.266 |
| MATERIAIS DE USO E CONSUMO | - | - | - | - | - | - | - | - 51.229 |
| ÁGUA | - 382 | - | - 315 | - | - 253 | - 234 | - | - 2.126 |
| MANUTENÇÃO E REPAROS | - | - | - | - | - | - | - | - |
| COMGÁS | - | - | - | - | - | - | - | - |
| ASSESSORIA CONTABIL | - | - | - | - | - | - | - | - |
| PEDÁGIOS | - | - | - | - | - | - | - | - |
| TELEFONE | - | - | - | - | - | - | - | - |
| BENS DE PEQUENO VALOR | - | - | - | - | - | - | - | - |
| SERVIÇOS TOMADOS DE PESSOA FÍSICA | - | - | - | - | - | - | - | - |
| INTERNET | - | - | - | - | - | - | - | - |
| SALÁRIO - SERVIÇOS | - | - | - | - | - | - | - | - |
| INSS | - | - | - | - | - | - | - | - |
| FGTS | - | - | - | - | - | - | - | - |
| MANUTENÇÃO DE MAQUINAS E EQUIP | - | - 662 | - 1.143 | - 301 | - 2.633 | - 8.204 | - 4.528 | - 69.347 |
| SERVIÇOS DE INFORMATICA | - | - | - | - | - | - | - | - |
| ESTACIONAMENTO | - | - | - | - | - | - | - | - |
| TOTAL CUSTOS | - 1.215 | - 662 | - 2.873 | - 301 | - 2.886 | - 10.373 | - 4.528 | - 170.770 |

(R\$ 1)

| DESCRIÇÃO | jan/25 | fev/25 | mar/25 | abr/25 | mai/25 | jun/25 | jul/25 | ago/25 | set/25 |
|-----------------------------------|-----------|-----------|-----------|----------|----------|-----------|-----------|-----------|-----------|
| INSUMOS AGRICOLAS | - 7.625 | - 50.574 | - 54.739 | - 8.643 | - 41.826 | - 20.172 | - 16.218 | - 4.576 | - 48.563 |
| FRETES COM MATÉRIA PRIMA | - 746 | - 154 | - | - | - | - 909 | - 80.064 | - | - |
| ENERGIA ELÉTRICA | - | - | - | - | - | - | - 1.090 | - | - |
| MATERIAL DE ESCRITÓRIO | - | - 53 | - | - | - | - | - | - | - |
| MANUTENÇÃO DE VEÍCULOS | - 24.477 | - 5.838 | - | - | - | - 7.737 | - 36.806 | - 9.106 | - 14.740 |
| COMBUSTÍVEL E LUBRIFICANTES | - 41.878 | - 156.614 | - 240.771 | - | - 6.366 | - 11.625 | - 152.631 | - 20.607 | - 31.176 |
| DESPESAS DE VIAGENS | - | - | - | - | - | - | - | - | - |
| MATERIAIS DE USO E CONSUMO | - | - | - | - | - | - | - | - | - |
| ÁGUA | - 1.374 | - 723 | - 3.167 | - | - 1.813 | - 815 | - 139 | - 2.051 | - 2.573 |
| MANUTENÇÃO E REPAROS | - | - | - | - | - | - 13.535 | - 20.212 | - 10.413 | - 8.486 |
| COMGÁS | - 250 | - 125 | - 125 | - | - | - | - | - | - |
| ASSESSORIA CONTABIL | - | - | - 35.000 | - | - 35.000 | - | - 6.072 | - 6.072 | - 6.072 |
| PEDÁGIOS | - | - 14 | - | - | - | - | - 2.054 | - | - |
| TELEFONE | - | - | - | - | - 743 | - | - | - | - |
| BENS DE PEQUENO VALOR | - | - | - | - | - | - | - 85.000 | - | - |
| SERVIÇOS TOMADOS DE PESSOA FÍSICA | - | - | - | - | - | - | - 5.000 | - 2.000 | - 90 |
| INTERNET | - | - | - | - | - | - | - 1.461 | - 551 | - |
| SALÁRIO - SERVIÇOS | - 6.021 | - 6.072 | - 6.072 | - 6.072 | - 6.072 | - 9.108 | - 10.626 | - 10.626 | - 10.626 |
| INSS | - 1.295 | - 1.305 | - 1.305 | - 1.305 | - 1.305 | - 2.049 | - 2.512 | - 2.125 | - 2.125 |
| FGTS | - 482 | - 486 | - 486 | - 486 | - 486 | - 729 | - 850 | - 850 | - 850 |
| MANUTENÇÃO DE MAQUINAS E EQUIP | - 29.623 | - 21.790 | - 51.423 | - | - 3.413 | - 46.443 | - 65.407 | - 93.453 | - 41.289 |
| SERVIÇOS DE INFORMATICA | - | - 2.600 | - 450 | - | - | - 136 | - | - | - |
| ESTACIONAMENTO | - | - 18 | - | - | - | - | - 55 | - | - |
| TOTAL CUSTOS | - 113.772 | - 246.364 | - 393.538 | - 16.506 | - 97.025 | - 113.259 | - 486.197 | - 162.431 | - 166.589 |

Apresenta-se no gráfico abaixo, a evolução das dos custos de produtos do “GRUPO GOULART” em relação à receita líquida:

 (62) 3087-0676 / (62) 98304-0085  @escritoriovwadvogados  contato@vwadvogados.com.br



www.vwadvogados.com.br



Rua 103, 131, Setor Sul, CEP: 74080-200, Goiânia - GO



Tribunal de Justiça do Estado de Goiás

Documento Assinado e Publicado Digitalmente em 13/11/2025 09:16:55

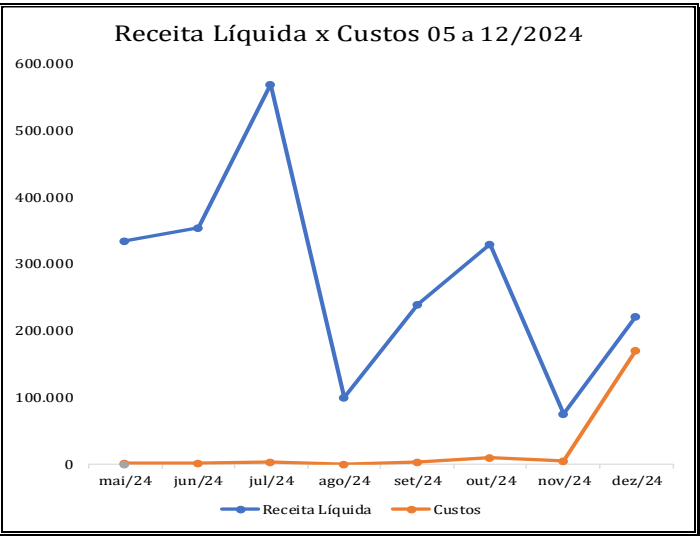
Assinado por VICTOR RODRIGO DE ELIAS:09041897755

Localizar pelo código: 109287615432563873705582383, no endereço: <https://projudi.tjgo.jus.br/p>

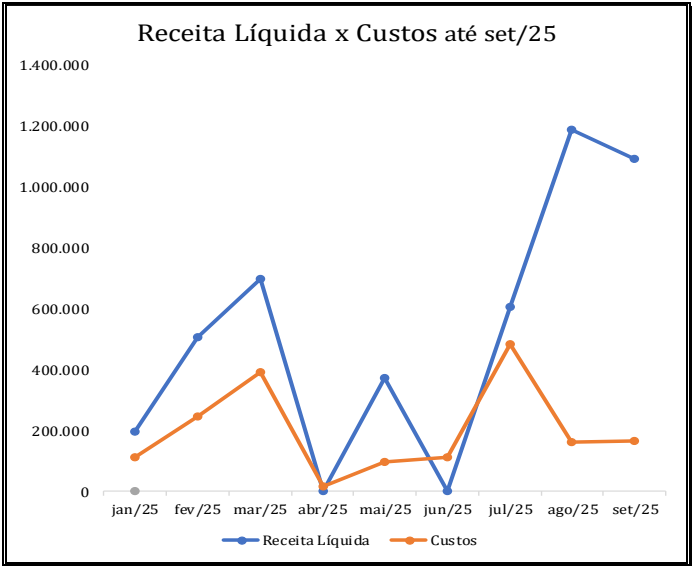
Valor: R\$ 100,00
PROCESSO CÍVEL E DO TRABALHO -> Processo de Conhecimento -> Procedimento de Conhecimento -> Procedimentos Especiais -> Procedimentos Regidos por Outros Códigos, Leis Esparças e Regimentos
PIRANHAS - VARA CÍVEL
Usuário: VICTOR RODRIGO DE ELIAS - Data: 13/11/2025 09:18:45



| Receita Líquida x Custos | | |
|--------------------------|---------|-----------------|
| Mês/Ano | Custos | Receita Líquida |
| mai/24 | 1.215 | 334.681 |
| jun/24 | 662 | 354.366 |
| jul/24 | 2.873 | 570.133 |
| ago/24 | 301 | 99.471 |
| set/24 | 2.886 | 239.392 |
| out/24 | 10.373 | 330.125 |
| nov/24 | 4.528 | 74.539 |
| dez/24 | 170.770 | 220.850 |



| Receita Líquida x Custos | | |
|--------------------------|---------|-----------------|
| Mês/Ano | Custos | Receita Líquida |
| jan/25 | 113.772 | 195.970 |
| fev/25 | 246.364 | 508.843 |
| mar/25 | 393.538 | 700.026 |
| abr/25 | 16.506 | 1.826 |
| mai/25 | 97.025 | 374.606 |
| jun/25 | 113.259 | 0 |
| jul/25 | 486.197 | 605.706 |
| ago/25 | 162.431 | 1.190.628 |
| set/25 | 166.589 | 1.093.980 |



Verificamos que o comportamento dos custos gerais não está diretamente ligado as receitas apuradas pelas empresas do Grupo, em virtude, conforme já dito, da sazonalidade no mercado em que os produtores são inseridos.

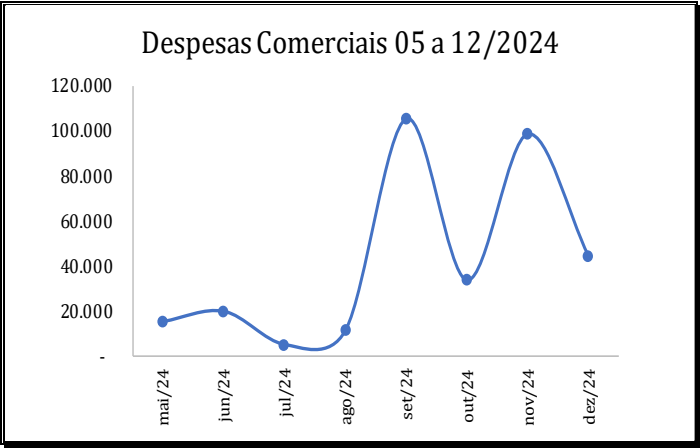
c) Comportamento das despesas

Apresenta-se a seguir, gráficos evolutivos das despesas consolidadas referente ao período compreendido no referido relatório.

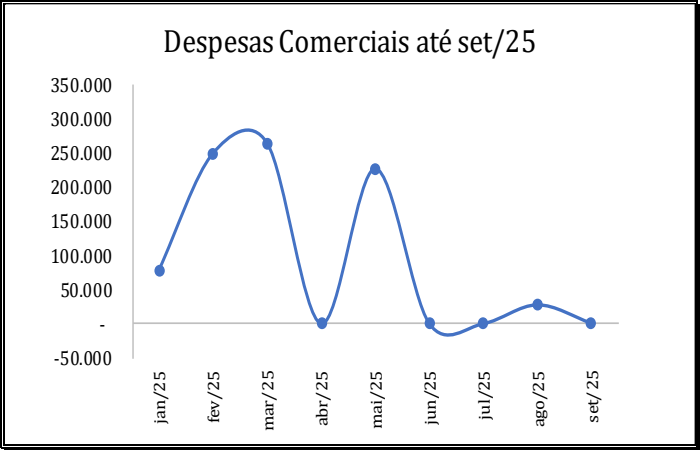


Segue abaixo, gráfico demonstrativo das despesas administrativas e despesas comerciais devidamente apresentadas pelo Grupo Recuperando nos balancetes disponibilizados.

| Despesas Comerciais | | |
|---------------------|---------|----------|
| Mê/Ano | Valor | Variação |
| mai/24 | 15.763 | 0,00% |
| jun/24 | 20.241 | 28,41% |
| jul/24 | 5.557 | -72,55% |
| ago/24 | 11.872 | 113,63% |
| set/24 | 105.563 | 789,21% |
| out/24 | 34.091 | -67,71% |
| nov/24 | 98.805 | 189,82% |
| dez/24 | 44.756 | -54,70% |



| Despesas Comerciais | | |
|---------------------|---------|----------|
| Mê/Ano | Valor | Variação |
| jan/25 | 78.346 | 75,05% |
| fev/25 | 249.317 | 218,23% |
| mar/25 | 264.480 | 6,08% |
| abr/25 | - | -100,00% |
| mai/25 | 226.721 | 0,00% |
| jun/25 | 142 | -99,94% |
| jul/25 | - | -100,00% |
| ago/25 | 27.533 | 0,00% |
| set/25 | 608 | -97,79% |



Segue abaixo, quadro analítico referente as despesas comerciais apresentadas pelos recuperandos:

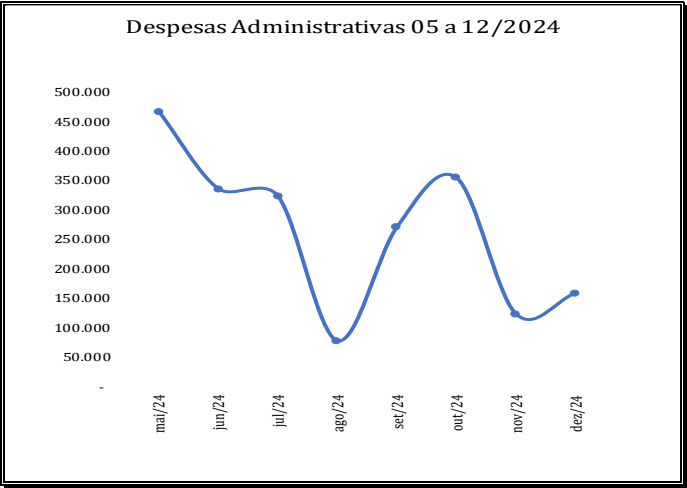
| (R\$ 1) | | | | | | | | |
|-----------------------------------|--------|--------|--------|--------|---------|--------|--------|--------|
| DESCRIÇÃO | mai/24 | jun/24 | jul/24 | ago/24 | set/24 | out/24 | nov/24 | dez/24 |
| DESPESAS COMERCIAIS | - | 1.235 | 911 | 44 | 63.289 | 6.629 | 641 | 36.231 |
| COMBUSTÍVEL E LUBRIFICANTES | 15.257 | 18.803 | 4.598 | 11.571 | 41.962 | 26.934 | 98.123 | 8.091 |
| MATERIAIS DE USO E CONSUMO | - | - | - | - | - | - | - | - |
| SERVIÇOS TOMADOS DE PESSOA FÍSICA | - | - | - | - | - | - | - | 350 |
| ESTACIONAMENTO | 6 | 6 | 18 | 256 | 14 | 528 | - | 16 |
| PEDÁGIOS | - | - | - | - | - | - | - | - |
| FARMACIA | 500 | 197 | 30 | - | 298 | - | 41 | 68 |
| TOTAL DESPESAS COMERCIAIS | 15.763 | 20.241 | 5.557 | 11.872 | 105.563 | 34.091 | 98.805 | 44.756 |

(R\$ 1)

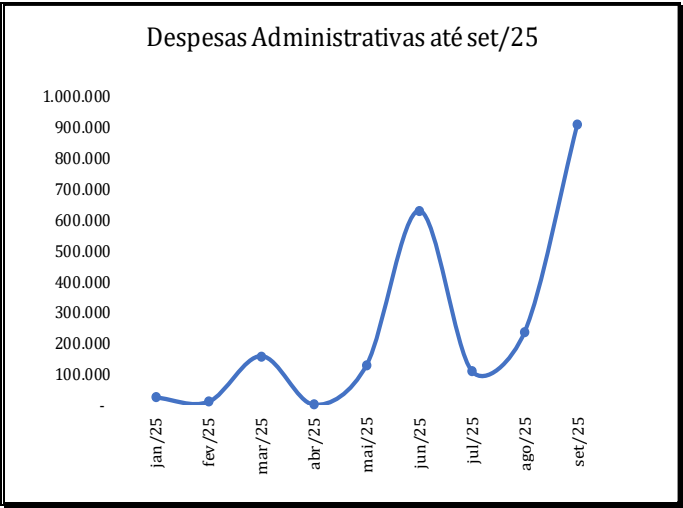


| DESCRIÇÃO | jan/25 | fev/25 | mar/25 | abr/25 | mai/25 | jun/25 | jul/25 | ago/25 | set/25 |
|-----------------------------------|--------|---------|---------|--------|---------|--------|--------|--------|--------|
| DESPESAS COMERCIAIS | - | - | - | - | - | - | - | - | - |
| COMBUSTÍVEL E LUBRIFICANTES | - | - | - | - | - | - | - | - | - |
| MATERIAIS DE USO E CONSUMO | - | 458 | 161 | - | - | 142 | - | 288 | - |
| SERVIÇOS TOMADOS DE PESSOA FÍSICA | 78.346 | 248.859 | 264.319 | - | 226.721 | - | - | 27.215 | 550 |
| ESTACIONAMENTO | - | - | - | - | - | - | - | - | - |
| PEDÁGIOS | - | - | - | - | - | - | - | 30 | 58 |
| FARMACIA | - | - | - | - | - | - | - | - | - |
| TOTAL DESPESAS COMERCIAIS | 78.346 | 249.317 | 264.480 | - | 226.721 | 142 | - | 27.533 | 608 |

| Despesas Administrativas | | |
|--------------------------|---------|----------|
| Mê/Ano | Valor | Variação |
| mai/24 | 467.773 | 0,00% |
| jun/24 | 336.412 | -28,08% |
| jul/24 | 324.003 | -3,69% |
| ago/24 | 77.616 | -76,04% |
| set/24 | 270.996 | 249,15% |
| out/24 | 355.754 | 31,28% |
| nov/24 | 123.734 | -65,22% |
| dez/24 | 158.482 | 28,08% |



| Despesas Administrativas | | |
|--------------------------|---------|-----------|
| Mê/Ano | Valor | Variação |
| jan/25 | 23.900 | -84,92% |
| fev/25 | 10.418 | -56,41% |
| mar/25 | 158.437 | 1420,79% |
| abr/25 | 329 | -99,79% |
| mai/25 | 130.346 | 39499,63% |
| jun/25 | 630.207 | 383,49% |
| jul/25 | 109.194 | -82,67% |
| ago/25 | 236.928 | 116,98% |
| set/25 | 909.548 | 283,89% |



Segue abaixo, quadro analítico referente as despesas administrativas apresentadas pelos recuperandos:

(R\$ 1)

(62) 3087-0676 / (62) 98304-0085 @escritoriovwadvogados contato@vwadvogados.com.br

www.vwadvogados.com.br Rua 103, 131, Setor Sul, CEP: 74080-200, Goiânia - GO



| DESCRIÇÃO | mai/24 | jun/24 | jul/24 | ago/24 | set/24 | out/24 | nov/24 | dez/24 |
|-----------------------------------|-----------|-----------|-----------|----------|-----------|-----------|-----------|-----------|
| FRETES E CARRETOS | - | - | - | - | - | - | - | - |
| INSS/FGTS | - | - | - | - 452 | - 565 | - 565 | - | - 68 |
| ALIMENTAÇÃO | - 5.689 | - 2.097 | - 4.096 | - 1.536 | - 2.919 | - 1.658 | - 4.356 | - 1.251 |
| MANUTENÇÃO DE VEÍCULOS | - 330 | - 1.943 | - 4.240 | - 3.230 | - 2.996 | - 7.081 | - 120 | - 4.639 |
| TELEFONE | - 688 | - 555 | - | - | - | - | - | - 99 |
| CARTAO DE CREDITO | - 36.435 | - 3.800 | - | - | - | - | - | - 4.649 |
| MEDICAMENTOS E SIMILARES | - | - | - | - | - | - | - | - |
| HONORARIOS ADVOCATICIOS | - | - | - | - | - | - | - | - 8.568 |
| SERVIÇOS TOMADOS DE PESSOA FÍSICA | - 116.088 | - 167.967 | - 296.317 | - 45.967 | - 106.249 | - 138.632 | - 83.878 | - 83.043 |
| SERVIÇOS TOMADOS PESSOA JURÍDICA | - 307.791 | - 156.400 | - 19.044 | - 24.682 | - 156.515 | - 205.400 | - 32.962 | - 55.347 |
| PUBLICIDADE E PROPAGANDA | - | - | - | - | - | - | - | - |
| CARTÓRIOS | - | - | - 34 | - | - | - | - | - |
| SEGUROS | - 753 | - 3.650 | - 272 | - 1.748 | - 1.753 | - 2.419 | - 2.419 | - 819 |
| TOTAL DESPESAS ADMINISTRATIVAS | - 467.773 | - 336.412 | - 324.003 | - 77.616 | - 270.996 | - 355.754 | - 123.734 | - 158.482 |

(R\$ 1)

| DESCRIÇÃO | jan/25 | fev/25 | mar/25 | abr/25 | mai/25 | jun/25 | jul/25 | ago/25 | set/25 |
|-----------------------------------|----------|----------|-----------|--------|-----------|-----------|-----------|-----------|-----------|
| FRETES E CARRETOS | - 692 | - 334 | - 87 | - 13 | - | - | - | - | - |
| INSS/FGTS | - 313 | - 316 | - 316 | - 316 | - 316 | - 474 | - 553 | - 553 | - 746 |
| ALIMENTAÇÃO | - 1.209 | - 1.424 | - 3.355 | - | - 3.432 | - 2.545 | - 5.696 | - 4.164 | - 3.090 |
| MANUTENÇÃO DE VEÍCULOS | - 4.517 | - 4.315 | - 13.820 | - | - 76.000 | - | - | - 12.040 | - 16.021 |
| TELEFONE | - 682 | - 543 | - 836 | - | - | - | - | - | - 551 |
| CARTAO DE CREDITO | - 8.883 | - | - | - | - | - | - 801 | - 49.000 | - |
| MEDICAMENTOS E SIMILARES | - | - 25 | - | - | - 3.560 | - 949 | - | - | - |
| HONORARIOS ADVOCATICIOS | - | - | - | - | - | - | - | - | - 120.000 |
| SERVIÇOS TOMADOS DE PESSOA FÍSICA | - | - | - | - | - 10.729 | - 119.789 | - 65.988 | - 87.160 | - 143.773 |
| SERVIÇOS TOMADOS PESSOA JURÍDICA | - 3.018 | - 1.067 | - 136.752 | - | - 35.694 | - 499.838 | - 30.216 | - 102.920 | - 621.578 |
| PUBLICIDADE E PROPAGANDA | - 1.785 | - 384 | - | - | - | - | - | - | - |
| CARTÓRIOS | - | - | - | - | - | - | - | - | - |
| SEGUROS | - 2.801 | - 2.011 | - 3.271 | - | - 614 | - 6.613 | - 5.940 | - 5.172 | - 3.789 |
| TOTAL DESPESAS ADMINISTRATIVAS | - 23.900 | - 10.418 | - 158.437 | - 329 | - 130.346 | - 630.207 | - 109.194 | - 236.928 | - 909.548 |

Assim conforme as Receitas e Custos, a sazonalidade das operações também interferem nas despesas comerciais e administrativas, uma vez que mudam bastante em se considerando a safra e entressafra.

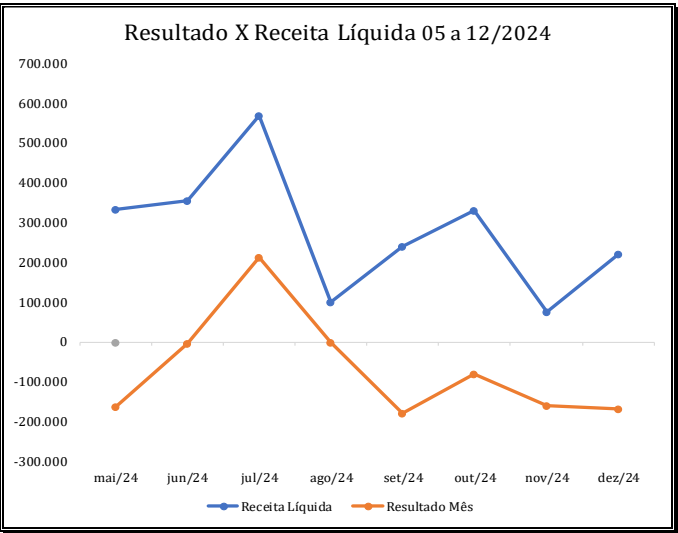
d) Resultado mensal

Segue abaixo, gráfico contendo a movimentação do resultado mensal dos recuperandos apurados e apresentados nos balancetes disponibilizados no período de análise do relatório. Destacamos que foi feito um comparativo entre os resultados apurados com as receitas apresentadas:

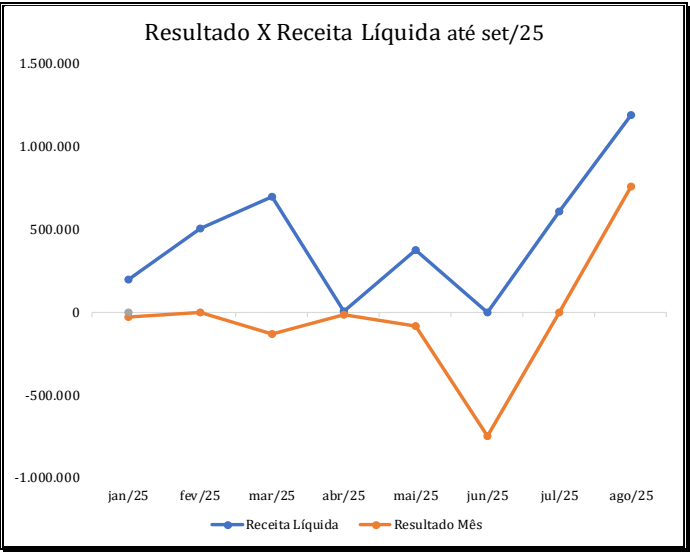


Valor: R\$ 100,00
PROCESSO CÍVEL E DO TRABALHO -> Processo de Conhecimento -> Procedimento de Conhecimento -> Procedimentos Especiais -> Procedimentos Regidos por Outros Códigos, Leis Esparças e Regimento
PIRANHAS - VARA CÍVEL
Usuário: VICTOR RODRIGO DE ELIAS - Data: 13/11/2025 09:18:45

| Resultado X Receita Líquida | | |
|-----------------------------|------------------|--------------------|
| Mês/Ano | Resultado Mês | Receita Líquida |
| mai/24 | -163.130 | 334.681 |
| jun/24 | -4.986 | 354.366 |
| jul/24 | 213.928 | 570.133 |
| ago/24 | -443 | 99.471 |
| set/24 | -180.070 | 239.392 |
| out/24 | -80.354 | 330.125 |
| nov/24 | -159.611 | 74.539 |
| dez/24 | -167.325 | 220.850 |



| Resultado X Receita Líquida | | |
|-----------------------------|------------------|--------------------|
| Mês/Ano | Resultado Mês | Receita Líquida |
| jan/25 | -30.020 | 195.970 |
| fev/25 | 1.547 | 508.843 |
| mar/25 | -130.052 | 700.026 |
| abr/25 | -15.305 | 1.826 |
| mai/25 | -81.344 | 374.606 |
| jun/25 | -746.470 | 0 |
| jul/25 | -3.692 | 605.706 |
| ago/25 | 763.352 | 1.190.628 |
| set/25 | -13.614 | 1.093.980 |



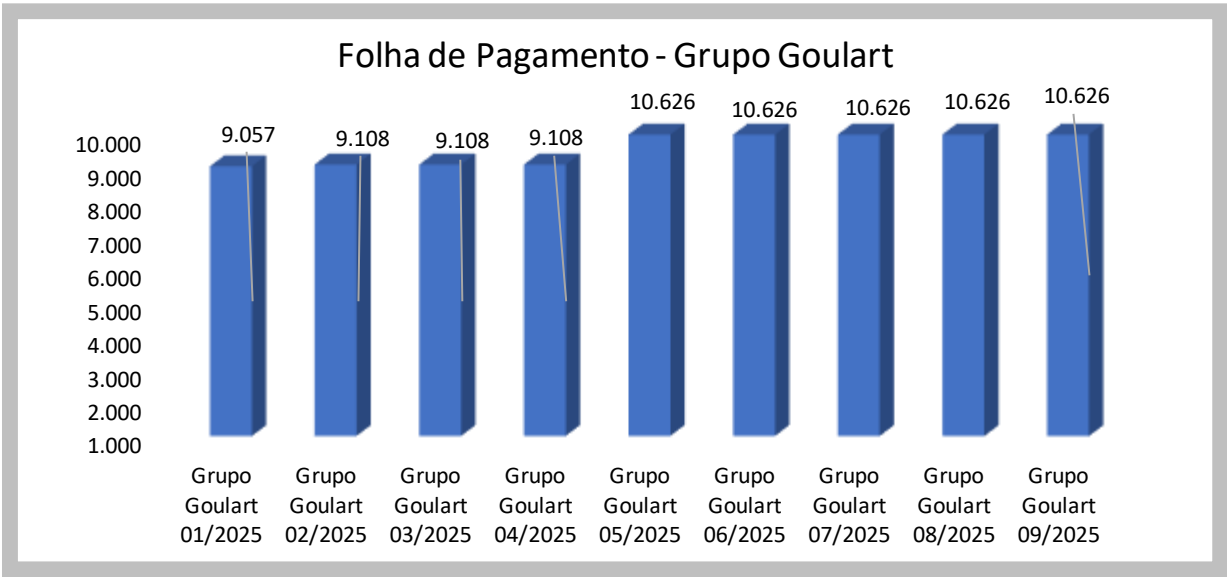
Conforme podemos observar, o resultado mensal está diretamente ligado e evolução das receitas apresentadas.

6. INFORMAÇÕES SOBRE OS RECURSOS HUMANOS E UNIDADES

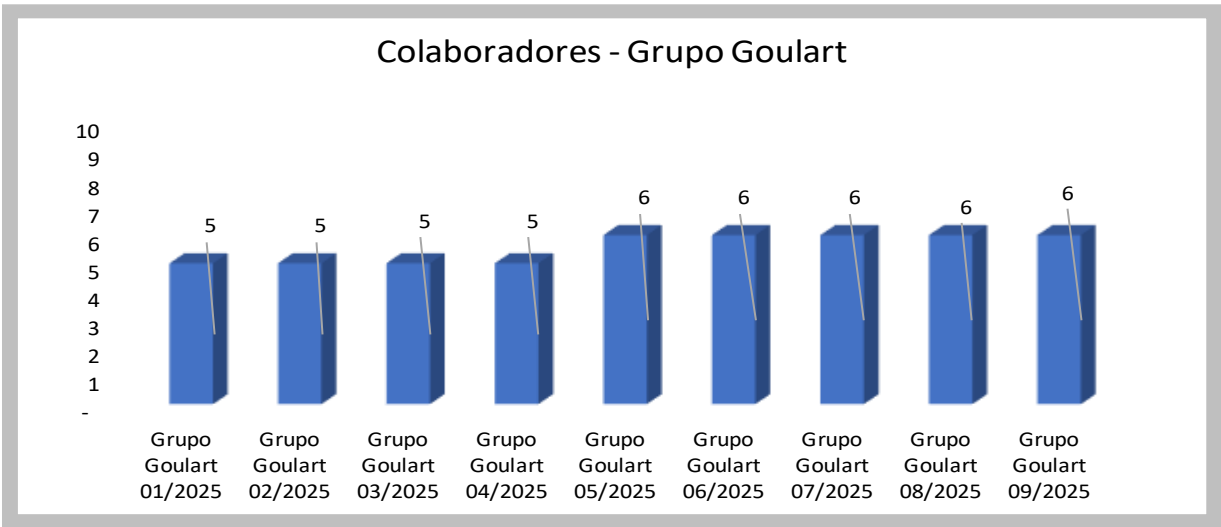
Os gastos diretamente ligados aos funcionários estão assim representados mensalmente:



Valor: R\$ 100,00
PROCESSO CIVEL E DO TRABALHO -> Processo de Conhecimento -> Procedimento de Conhecimento -> Procedimentos Especiais -> Procedimentos Regidos por Outros Códigos, Leis Esparsas e Regimentos
PIRANHAS - VARA CIVEL
Usuário: VICTOR RODRIGO DE ELIAS - Data: 13/11/2025 09:18:45



O número de colaboradores registrados (CLT) e prestadores de serviços no “GRUPO GOULART” podem ser verificados conforme demonstrado no gráfico abaixo:



Destacamos que no período de 2024, não foi apresentado por parte do Grupo Recuperando, nenhuma informação acerca de folha de pagamento. Em relação aos meses de 2025, os funcionários estão registrados em nome do Recuperando Sr. Wagner, da Sra. Eloá e da Sra. Aline. O Sr. Leontino não foi apresentado nenhum arquivo referente a colaboradores registrados em seu nome.



Destacamos que no ramo empresarial em que operam, a maioria dos trabalhadores são prestadores de serviço, desta forma, os colaboradores registrados (CLT) desempenham, em sua grande maioria, tarefas do dia a dia.

7. OUTRAS INFORMAÇÕES E RELATOS MENSAIS

Apresentamos a listagem informada pelos recuperandos dos Contratos de arrendamento vigentes apresentados pelo “GRUPO GOULART”.

| Seq | Recuperando | Parceiro | Imóvel | Localização | Área Explorada | Início | Vencimento | Tipo Contato |
|-----|-------------------------|-----------------------------|-------------------------------|-------------------|----------------|------------|------------|--------------|
| 1 | Vagner Castanho Goulart | Antonio Carlos Gouveia | Ponte da Pedra e L.D Lago Aço | Serranópolis - GO | 185 ha | 10/02/2022 | 25/09/2032 | Arrendamento |
| 2 | Vagner Castanho Goulart | Luziano Severino Carvalho | Bom Jardim das Perobas | Jataí - GO | 112 ha | 08/02/2021 | 01/09/2025 | Arrendamento |
| 3 | Vagner Castanho Goulart | João Zaiden | Menino Jesus | Jataí - GO | 178 ha | 30/07/2023 | 30/07/2029 | Arrendamento |
| 4 | Leontino Goulart | Iolene Rocha Barros | Encrençar Lug Bom | Jataí - GO | 190 ha | 03/08/2024 | 02/09/2029 | Arrendamento |
| 5 | Vagner Castanho Goulart | Lourdes Pereira de Oliveira | Invernada | Piranhas - GO | 380 ha | 14/08/2017 | 13/08/2029 | Arrendamento |
| 6 | Vagner Castanho Goulart | Guilhermino de Faria Neto | Morro Alto | Piranhas - GO | 15,35 ha | 10/09/2020 | 10/09/2025 | Arrendamento |
| 7 | Vagner Castanho Goulart | Antonio Carlos Barbosa | Joá | Jataí - GO | 14,52 ha | 18/12/2023 | 18/12/2028 | Arrendamento |
| 8 | Aline Aparecida Jakoby | Adenaldo Vilela de Assis | São Jorge | Piranhas - GO | 354 ha | 20/08/2023 | 30/09/2028 | Arrendamento |
| 9 | Aline Aparecida Jakoby | Lara Pereira de Oliveira | Ryo Grande | Piranhas - GO | 46 ha | 01/04/2022 | 01/09/2029 | Arrendamento |

Destacamos que no período compreendido do referido relatório, o grupo Recuperando apresentou apenas o breve relato dos meses de janeiro a julho de 2025. Nos demais meses, não tivemos nenhuma informação sobre as operações repassadas pelo Grupo. Segue abaixo o resumo mensal encaminhado pelos Recuperandos do “GRUPO GOULART”.

JANEIRO 2025

FAZ. BOM JARDIM – Área encontra-se toda plantada com soja em estágios de R6 a R7.3, já finalizando o ciclo, alguns locais entrando em ponto de dessecação.

FAZ. SÃO JOSÉ – Área encontra-se toda plantada com soja, estágios variando entre R2 com pleno florescimento, R3 com formação de vagens no terço médio, e áreas entrando em R4, está sendo finalizada a segunda aplicação de fungicida.

FAZ. PIRANHAS – Área encontra-se toda plantada com soja em estágios R4 e R5, começam a definir o ponteiro, em média de 17 a 19 entre nós. Necessária aplicação de herbicida antes da colheita.

Durante o mês de janeiro foi finalizada aplicações de venenos nas áreas necessárias e finalizando revisões de máquinas para início da colheita da soja e regulagem de plantadeiras para semeadura de milho safrinha.

Valor: R\$ 100,00
PROCESSO CÍVEL E DO TRABALHO -> Processo de Conhecimento -> Procedimento de Conhecimento -> Procedimentos Especiais -> Procedimentos Regidos por Outros Códigos, Leis Esparças e Regimentos
PIRANHAS - VARA CÍVEL
Usuário: VICTOR RODRIGO DE ELIAS - Data: 13/11/2025 09:16:55



FEVEREIRO 2025

FAZ. BOM JARDIM – 07/02/25 iniciou a colheita de soja e 08/02/25 iniciou plantio de milho safrinha.

FAZ. SÃO JOSÉ – Área plantada com soja, estágio em R5.3 em pleno enchimento de grão, necessária aplicação de herbicidas.

FAZ. PIRANHAS – Área plantada com soja em final de ciclo, aguardando colheita.

Durante o mês de fevereiro, tivemos colheita de soja em algumas áreas, aplicação de venenos em outras áreas em que a soja ainda não estava em ponto de colheita, aplicação de cobertura nas áreas semeadas com milho.

MARÇO 2025

FAZ. BOM JARDIM – Área plantada com Milho, feita 2 aplicações de fungicidas e 1 de daninhas.

FAZ. SÃO JOSÉ – Área plantada com soja, estágio em R5.3 em pleno enchimento de grão e R.8 finalizando o ciclo, necessária aplicação de herbicidas nas áreas em R5.

FAZ. PIRANHAS – Início da colheita de soja em 04/03/25. No final do mês foi plantado semente de milheto em 118 hectares.

Durante o Mês de março tivemos colheita de soja em Piranhas e plantio de 118 hectares de milheto.

ABRIL 2025

FAZ. BOM JARDIM – Área plantada com Milho, bom desenvolvimento e boa sanidade.

FAZ. SÃO JOSÉ – Início da colheita de soja em 02/04/25

FAZ. PIRANHAS – Colheita de soja finalizada.

Nesse mês de abril, foram feitas a 2ª aplicação de cobertura no milho, e início da colheita na Faz. São José.

MAIO 2025

FAZ. BOM JARDIM – Área plantada com Milho, com espigamento e desenvolvimento de espigas de bom a moderado, houve um veranico de chuvas de 17 dias.

FAZ. SÃO JOSÉ – Finalização da colheita de soja em 15/04/2025

FAZ. PIRANHAS – Foi realizada a descompactação com subsolador em alguns pontos em que se notou uma compactação no solo.

 (62) 3087-0676 / (62) 98304-0085

 @escritoriovwadvogados

 contato@vwadvogados.com.br

 www.vwadvogados.com.br

 Rua 103, 131, Setor Sul, CEP: 74080-200, Goiânia - GO



Nesse mês de maio, foram feitas algumas abordagens em pontos específicos da área de piranhas, onde foram detectados alguns pontos de compactação de solo. Início de revisão de boca de milho e máquina colheitadeira e no espalhador de adubo (Montana).

JUNHO 2025

FAZ. BOM JARDIM – Segue área plantada com milho, com desenvolvimento de bom a moderado das espigas.

FAZ. SÃO JOSÉ – Área sem nenhum tipo de cobertura, aguardando proximidade das chuvas para semear palhada.

FAZ. PIRANHAS – Foi realizada a colheita de semente de milheto nos pontos melhores da área.

Nesse mês de maio, seguiu com as revisões de maquinários que serão usados na colheita de milho e manutenções de equipamentos em geral.

JULHO 2025

FAZ. BOM JARDIM – Segue área plantada com milho, aguardando umidade baixar para início da colheita. Início da colheita de milho em 12/07/2025.

FAZ. SÃO JOSÉ – Área sem nenhum tipo de cobertura, aguardando proximidade das chuvas para semear palhada.

FAZ. PIRANHAS – Área sem nenhum tipo de cobertura, aguardando proximidade das chuvas para semear palhada.

Nesse mês de julho tivemos o início da colheita de milho safrinha.

8. CONSIDERAÇÕES FINAIS

Com base nos trabalhos efetuados concluímos que:

a) O “GRUPO GOULART” deve apresentar as informações contábeis, mesmo que sem movimentos, das pessoas jurídicas criadas antes do ingresso do pedido de RJ;

b) O “GRUPO GOULART” deve apresentar mensalmente a composição analítica de todas as contas bancárias (conciliação), bem como os referidos extratos (corrente e aplicação). Deve ainda

 (62) 3087-0676 / (62) 98304-0085  @escritoriovwadvogados  contato@vwadvogados.com.br

 www.vwadvogados.com.br

 Rua 103, 131, Setor Sul, CEP: 74080-200, Goiânia - GO



apresentar a relação analítica financeiras de relatórios de contas a pagar, contas a receber, posição de estoque, relatórios de adiantamentos (fornecedores e clientes), empréstimos com pessoas ligadas e com terceiros e as demais informações solicitadas no referido relatório bem como relatório de custos, receitas e despesas da última safra para se apurar a quantidade prevista e colhida. Sem estas informações a análise por parte desta auxiliar fica prejudicada.

c) Apresentar a composição mensal da folha de pagamento em nome dos recuperandos, bem como os contratos de prestação de serviços para safra e entressafra, e ainda, aqueles contratos de prestadores de serviços mensais;

d) Apresentação no prazo estabelecido de todas as informações para elaboração do RMA, para que o lapso temporal não seja demasiadamente longo para apresentação.

Era o que de relevante competia relatar, face aos exames desenvolvidos.

Ao inteiro dispor, subscrevemo-nos.

VW ADVOGADOS

Victor Rodrigo de Elias
OAB/GO – 38.767

Wesley Santos Alves
OAB/GO - 33.906

 (62) 3087-0676 / (62) 98304-0085

 @escritoriovwadvogados

 contato@vwadvogados.com.br

 www.vwadvogados.com.br

 Rua 103, 131, Setor Sul, CEP: 74080-200, Goiânia - GO