

Processo Nº: 5493387-47.2025.8.09.0023

1. Dados Processo

Juízo.....: Caiapônia - 1ª Vara Cível

Prioridade.....: Normal

Tipo Ação.....: PROCESSO CÍVEL E DO TRABALHO -> Processo de
Conhecimento -> Procedimento de Conhecimento -> Procedimentos Especiais ->
Procedimentos Regidos por Outros Códigos, Leis Esparsas e Regimentos -> Relatório
Falimentar

Segredo de Justiça.....: NÃO

Fase Processual.....: Conhecimento

Data recebimento.....: 24/06/2025 13:58:33

Valor da Causa.....: R\$ 100,00

2. Partes Processos:

Polo Ativo

ANA PAULA FERRI

ELIZIA CEOLIN FERRI

GENIR LUIZ FERRI

MARCOS ROBERTO FERRI

THEMIS LEITE DE LIMA COUTO FERRI

Polo Passivo

ANA PAULA FERRI



AO JUÍZO DA 1ª VARA CÍVEL DA COMARCA DE CAIAPÔNIA – GOIÁS.

Processo nº : 5493387-47.2025.8.09.0023.
Requerentes : Ana Paula Ferri e Outros – todos em recuperação judicial.
Administradora Judicial: VW Advogados.
Esta peça : Relatório Mensal de Atividades do “Grupo Ferri” – Mês de referência – agosto a setembro de 2025.

VW ADVOGADOS, Administradora Judicial nomeada nos autos da ação de recuperação judicial do “**GRUPO FERRI**”, neste ato representado por seu sócio **VICTOR RODRIGO DE ELIAS**, advogado, inscrito na OAB/GO sob o nº 38.767, vem à presença de Vossa Excelência, com a vênia e o acatamento costumeiro, requerer a juntada do terceiro Relatório Mensal de Atividade – “RMA” -, relativo aos meses de referência, agosto a setembro de 2025, do “Grupo Ferri”.

É o que se requer.

Nesses termos, solicita-se deferimento.


Caiapônia - GO, datado e assinado digitalmente.

VICTOR RODRIGO DE ELIAS

OAB/GO – 38.767

WESLEY SANTOS ALVES

OAB/GO - 33.906

 (62) 3087-0676 / (62) 98304-0085

 @escritoriovwadvogados

 contato@vwadvogados.com.br

 www.vwadvogados.com.br

 Rua 103, 131, Setor Sul, CEP: 74080-200, Goiânia - GO



**RECUPERAÇÃO JUDICIAL COM PROTOCOLO Nº. 5270019-27.2024.8.09.0023, EM TRÂMITE
NA 1ª VARA CÍVEL DA COMARCA DE CAIAPÔNIA, ESTADO DE GOIÁS**

Autos nº. 5270019-27.2024.8.09.0023


**Autores: ANA PAULA FERRI, ELIZIA CLEOLIN FERRI, GENIR LUIZ FERRI, MARCO ROBERTO
FERRI E THÊMIS LEITE DE LIMA COUTO FERRI**

“GRUPO FERRI”

RELATÓRIO MENSAL DE ATIVIDADES - “RMA”

Período:

AGOSTO E SETEMBRO/2025

 (62) 3087-0676 / (62) 98304-0085

 @escritoriovwadvogados

 contato@vwadvogados.com.br

 www.vwadvogados.com.br

 Rua 103, 131, Setor Sul, CEP: 74080-200, Goiânia - GO

Valor: R\$ 100,00
PROCESSO CÍVEL E DO TRABALHO -> Processo de Conhecimento -> Procedimento de Conhecimento -> Procedimentos Especiais -> Procedimentos Regidos por Outros Códigos, Leis Esparças e Regimentos
CAIAPÔNIA - 1ª VARA CÍVEL
Usuário: VICTOR RODRIGO DE ELIAS - Data: 12/11/2025 18:47:09



SUMÁRIO

1. INTRODUÇÃO 3

2. OBJETIVO 3

3. METODOLOGIA UTILIZADA..... 4

4. CONTEXTO OPERACIONAL E ANDAMENTO DO PROCESSO 5

5. DAS ANÁLISES REALIZADAS 8

5.1. ANÁLISE CONTÁBIL 8

5.1.1. ATIVO 8

 a) SALDO EM CAIXA 9

 b) BANCO CONTA MOVIMENTO 9

 c) IMOBILIZADO 12

 d) DEMAIS CONTAS DO ATIVO 14

5.1.2. PASSIVO 15

 a) FORNECEDORES 15

 b) OBRIGAÇÕES TRABALHISTAS E PREVIDENCIÁRIAS 19

 c) EMPRÉSTIMOS 21

 d) DEMAIS CONTAS DO PASSIVO 22

5.1.3. DEMONSTRAÇÃO DO RESULTADO DO EXERCÍCIO (DRE)..... 23

 a) RECEITA 24

 b) CUSTO 25

 c) DESPESAS OPERACIONAIS 25

 d) RESULTADO DO PERÍODO 26

5.2. ANÁLISE DE INDICADORES ECONÔMICOS E FINANCEIROS 26

6. CONSIDERAÇÕES FINAIS..... 29

Valor: R\$ 100,00
PROCESSO CÍVEL E DO TRABALHO -> Processo de Conhecimento -> Procedimento de Conhecimento -> Procedimentos Especiais -> Procedimentos Regidos por Outros Códigos, Leis Esparsas e Regimentos
CAIAPÔNIA - 1ª VARA CÍVEL
Usuário: VICTOR RODRIGO DE ELIAS - Data: 12/11/2025 18:47:09



1. INTRODUÇÃO

As recuperandas **ANA PAULA FERRI, ELIZIA CLEOLIN FERRI, GENIR LUIZ FERRI, MARCO ROBERTO FERRI E THEMIS LEITE DE LIMA COUTO FERRI**, neste processo denominadas **“GRUPO FERRI” - Em Recuperação Judicial**, ingressou em 09/04/2024 com pedido de Recuperação Judicial, que foi distribuído para a **5270019-27.2024.8.09.0023**, em curso perante na 1ª Vara Cível da Comarca de Caiapônia, Estado de Goiás, tendo o escritório **VW Advogados** sido nomeado Administrador Judicial em 15/04/2024, conforme evento 14 dos autos principais.

O presente Relatório Mensal de Acompanhamento das atividades do devedor é requerido ao Administrador Judicial, conforme estabelecido pelo art. 22, inciso II, alínea “c” da LRF.

O período base abrangido por este relatório é de **agosto e setembro de 2025**.

2. OBJETIVO

Este relatório tem como objetivo apresentar dados sobre as atividades operacionais das Recuperandas durante o período base (**agosto e setembro de 2025**), além de incluir comentários sobre essas informações. O intuito é subsidiar os credores, o Juízo, o Ministério Público e demais interessados no acompanhamento das atividades das Recuperandas.

A análise realizada **não se trata de uma auditoria completa** das informações fornecidas pelas Recuperandas. Seu principal objetivo é apresentar e comentar as principais informações operacionais das atividades relatadas. Assim, sempre que for

 (62) 3087-0676 / (62) 98304-0085

 @escritoriovwadvogados

 contato@vwadvogados.com.br

 www.vwadvogados.com.br

 Rua 103, 131, Setor Sul, CEP: 74080-200, Goiânia - GO



identificada qualquer informação ou questão que mereça esclarecimento, ajuste ou destaque, o apontamento será feito nos relatórios mensais apresentados.

3. METODOLOGIA UTILIZADA

Em atenção ao Anexo II da Recomendação nº 72 de 19 de agosto de 2020 do Conselho Nacional de Justiça (CNJ), a Administração Judicial analisou os documentos contábeis/societários das Recuperandas e, até a conclusão deste Relatório Mensal de Atividades não identificou: a) alterações da atividade empresarial; b) alteração na estrutura societária da Recuperanda e c) abertura ou fechamento de estabelecimentos vinculados a Recuperanda.

Com relação as informações apresentadas, nossas análises baseiam-se em dados contábeis, financeiros e operacionais apresentados pelas empresas em recuperação judicial.

A metodologia desenvolvida para a elaboração do Relatório Mensal de Acompanhamento, é a de apresentar um fluxo de informações dinâmico mês a mês. Dentro desse contexto, a premissa é a de apresentar um relatório sucinto e de fácil compreensão, com a divulgação contínua das informações.

Nossos trabalhos são realizados seguindo padrões técnicos e quando necessário incluem aplicação de inspeção de livros, registros, documentos e informes contábeis, financeiros, fiscais entre outros. Os exames são feitos na extensão e profundidade julgadas necessárias às circunstâncias a serem analisadas.

 (62) 3087-0676 / (62) 98304-0085

 @escritoriovwadvogados

 contato@vwadvogados.com.br

 www.vwadvogados.com.br

 Rua 103, 131, Setor Sul, CEP: 74080-200, Goiânia - GO

Valor: R\$ 100,00
PROCESSO CÍVEL E DO TRABALHO -> Processo de Conhecimento -> Procedimento de Conhecimento -> Procedimentos Especiais -> Procedimentos Regidos por Outros Códigos, Leis Esparças e Regimentos
CAIAPÔNIA - 1ª VARA CÍVEL
Usuário: VICTOR RODRIGO DE ELIAS - Data: 12/11/2025 18:47:09



Destacamos, que **não faz parte do escopo dos nossos trabalhos** a análise dos controles internos e operacionais adotados pelas empresas em recuperação, além daqueles considerados relevantes para a atividade.

4. CONTEXTO OPERACIONAL E ANDAMENTO DO PROCESSO

O “**GRUPO FERRI**” é composto pelos produtores rurais:

- **ANA PAULA FERRI**
- **ELIZIA CEOLIN FERRI**
- **GENIR LUIZ FERRI**
- **MARCOS ROBERTO FERRI**
- **THEMIS LEITE DE LIMA COUTO FERRI**

As informações relativas ao contexto operacional das recuperandas que compõem o “**GRUPO FERRI**” foram apresentadas por esta Auxiliar Técnica no Relatório de Visita Inicial, emitido ao Administrador Judicial em 25 de junho de 2024, contido no movimento 97.

Com relação ao andamento do processo de recuperação judicial, apresentamos as principais movimentações ocorridas no processo no período analisado:

- 09.04.2024 – pedido de TUTELA DE URGÊNCIA CAUTELAR EM CARÁTER ANTECEDENTE – Antecipatória dos Efeitos do Deferimento do Processamento de Recuperação Judicial (movimento 1);
- 15.04.2024 – decisão DEFERIMENTO DO PEDIDO DE RECUPERAÇÃO JUDICIAL – (movimento 14);
- 22.04.2024 – petição TERMO DE COMPROMISSO ASSINADO – (movimento 28);

 (62) 3087-0676 / (62) 98304-0085

 @escritoriovwadvogados

 contato@vwadvogados.com.br

 www.vwadvogados.com.br

 Rua 103, 131, Setor Sul, CEP: 74080-200, Goiânia - GO



- 30.04.2024 – decisão DEFERIMENTO DA TUTELA DE URGÊNCIA – (movimento 31);
- 28.05.2024 – decisão DEFERIMENTO DO PEDIDO E PAGAMENTO IMEDIATO – ARBITRO HONORÁRIOS - (movimento 72);
- 14.06.2024 - apresentação do PLANO DE RECUPERAÇÃO JUDICIAL pelas Recuperandas - (movimento 93);
- 25.06.2024 – petição PRIMEIRA MANIFESTAÇÃO DA ADMINISTRAÇÃO JUDICIAL - (movimento 97);
- 23.07.2024 - objeção ao PLANO DE RECUPERAÇÃO JUDICIAL apresentado pelo BANCO DO BRASIL S.A – (movimento 138);
- 24.07.2024 –petição EMBARGOS DE DECLARAÇÃO em face da decisão nº 14 - (movimento 139);
- 24.07.2024 – decisão ACOLHIMENTO EM PARTE DE EMBARGOS DE DECLARAÇÃO - (movimento 141);
- 09.10.2024 – intimação do ADMINISTRADOR JUDICIAL para instalação da Assembleia Geral de credores (AGC) - (movimento 208);
- 30.10.2024 – manifestação do ADMINISTRADOR JUDICIAL a respeito da intimação sofrida no evento 208 - (movimento 216);
- 09.10.2024 – prazo do STAY PERIOD prorrogado por mais 180 dias (movimento 208);
- 16.04.2025 – Manifestação AJ – edital de convocação para assembleia geral de credores - (movimento 285);
- 28.05.2025 – Manifestação AJ – PUBLICAÇÃO DO EDITAL AGC Nº 4199 – SEÇÃO III – (movimento 315);
- 04.06.2025 – Ministério Público manifesta oposição ao Plano de Recuperação – (movimento 319);
- 25.06.2025 – Manifestação AJ sobre Assembleia de Credores – (movimento 332);
- 25.06.2025 – Manifestação AJ – Credores aptos a votar– (movimento 333);
- 25.06.2025 – Juntada da ATA pela administração judicial – (movimento 335);

 (62) 3087-0676 / (62) 98304-0085

 @escritoriovwadvogados

 contato@vwadvogados.com.br

 www.vwadvogados.com.br

 Rua 103, 131, Setor Sul, CEP: 74080-200, Goiânia - GO

Valor: R\$ 100,00
PROCESSO CÍVEL E DO TRABALHO -> Processo de Conhecimento -> Procedimento de Conhecimento -> Procedimentos Especiais -> Procedimentos Regidos por Outros Códigos, Leis Esparças e Regimentos
CAIAPÔNIA - 1ª VARA CÍVEL
Usuário: VICTOR RODRIGO DE ELIAS - Data: 12/11/2025 18:47:09



- 26.06.2025 – Manifestação AJ – Abertura de incidente para apresentação dos demonstrativos mensais – (movimento 337);
- 02.07.2025 – Manifestação AJ – Lista de credores credenciados e aptos para participarem na AGC – (movimento 340);
- 09.07.2025 – Manifestação AJ – Juntada da ata AGC pedido de suspensão – (movimento 341);
- 11.07.2025 – Petição – Pedido de prorrogação do *stay period* por mais 180 dias – (movimento 342);
- 15.07.2025 – Decisão – Homologa a suspensão da Assembleia Geral de Credores pelo prazo de 90 dias – (movimento 343);
- 25.07.2025 – Manifestação AJ – Prorrogação do *stay period* – (movimento 402).
- 04.08.2025 – Manifestação AJ – Opinando pela Prorrogação do *stay period* até a data da Assembleia Geral de Credores – (movimento 412);
- 06.08.2025 – Decisão – Defere o pedido de prorrogação do *stay period* até a realização da Assembleia Geral de Credores – (movimento 414);
- 15.08.2025 – Petição – EMBARGOS DE DECLARAÇÃO – BRADESCO – (movimento 471).
- 21.08.2025 – Decisão - Conhecimento dos embargos de declaração por serem tempestivos, porém, rejeitado por inexistência de qualquer vício a ser sanado na decisão atacada. – (movimento 477);
- 06.10.2025 - Homologado a suspensão, bem como a nova data da Assembleia para 13/10/2025 – (movimento 534);
- 07.10.2025 - Petição - impõe-se a suspensão imediata do bloqueio dos ativos financeiros e das contas bancárias dos recuperandos com a consequente liberação dos valores retidos
- 14.10.2025 – Manifestação – Juntada da ata AGC e pedido de suspensão - (movimento 585);
- 14.10.2025 - Petição – Embargos de declaração falando sobre o termino do *stay period* – (evento 586);

 (62) 3087-0676 / (62) 98304-0085

 @escritoriovwadvogados

 contato@vwadvogados.com.br

 www.vwadvogados.com.br

 Rua 103, 131, Setor Sul, CEP: 74080-200, Goiânia - GO

Valor: R\$ 100,00
PROCESSO CÍVEL E DO TRABALHO -> Processo de Conhecimento -> Procedimento de Conhecimento -> Procedimentos Especiais -> Procedimentos Regidos por Outros Códigos, Leis Esparças e Regimentos
CAIAPÔNIA - 1ª VARA CÍVEL
Usuário: VICTOR RODRIGO DE ELIAS - Data: 12/11/2025 18:47:09



➤ 24.10.2025 - Autorização levantamento de penhora – (evento 588)

5. DAS ANÁLISES REALIZADAS

5.1. ANÁLISE CONTÁBIL

Apresentamos a seguir, balanço aglutinado do “GRUPO FERRI” até o mês de setembro de 2025.

Destaca-se que os balanços das recuperandas estão sendo apresentados de forma aglutinada, para facilitar a visualização dos dados, ou seja, somando-se os saldos das rubricas de cada uma das empresas Recuperandas. Além da Aglutinação, também estamos efetuando, para fins de divulgação e análise, a eliminação dos saldos, Ativo x Passivo, entre as empresas do Grupo.

5.1.1. ATIVO

Descrição Conta	ago/25	set/25
Ativo	66.258.237,04	66.085.094,73
Circulante	8.062.763,46	7.886.410,07
Caixa e Equivalentes	728.854,46	158.243,07
Aplicações Financeiras	418,04	418,04
Investimentos	305,00	305,00
Partes relacionadas	2.982.178,03	3.332.736,03
Partes relacionadas - Intragrupo	4.298.319,92	4.342.019,92
Depósitos Judiciais	52.688,01	52.688,01
Não circulante	58.195.473,58	58.198.684,66
Imobilizado	58.195.473,58	58.198.684,66



Apresentamos, a seguir, alguns comentários por nós observados, quanto aos dados dos balanços aglutinados com saldo final de agosto e setembro de 2025:

a) SALDO EM CAIXA

Durante nossos exames, confrontamos os saldos contábeis referentes ao período de agosto e setembro de 2025. Constatou-se a existência de valores representativos registrados na conta “Caixa”; entretanto, não foi encaminhado termo assinado que comprove o saldo em espécie, nem outra forma de validação documental. Dessa forma, o referido saldo não pôde ser validado.

Segue abaixo a relação das contas “Caixa” que não puderam ser validadas:

		Saldo Contábil	
Produtor Rural	Descrição Conta	31/08/2025	30/09/2025
MARCOS	CAIXA GERAL	102.706,00	-
ELIZA	CAIXA GERAL	6.500,00	6.500,00
ANA PAULA	CAIXA GERAL	10.700,00	-
ANA PAULA	TRANSFERENCIAS EM TRANSITO	- 25.310,13	-

b) BANCO CONTA MOVIMENTO

Durante nossos exames, foram verificados e confrontados os saldos contábeis de agosto e setembro de 2025. A maior parte dos saldos pôde ser validada, com exceção das contas do Banco Itaú, referentes ao mês de setembro/2025, dos produtores rurais Elizia e Ana Paula, para as quais não foram apresentados todos os documentos comprobatórios.



Adicionalmente, identificaram-se algumas divergências, conforme demonstrado nos quadros a seguir:

Confronto Saldo Contábil x Extrato Bancário:

		Saldo Contábil		Extrato Bancário		Confronto	
Produtor Rural	Descrição Conta	31/08/2025	30/09/2025	31/08/2025	30/09/2025	31/08/2025	30/09/2025
MARCOS	CAIXA ECONÔMICA FEDERAL	6.338,50	6.338,50	6.338,50	6.338,50	-	-
MARCOS	BANCO SICREDI	-	-	- 42.542,46	- 47.937,64	42.542,46	47.937,64
MARCOS	BANCO BRADESCO	10.416,20	10.593,01	1.441,26	1.618,07	8.974,94	8.974,94
MARCOS	BANCO BTG PACTUAL	15.836,47	16.396,26	1.010,57	785,42	14.825,90	15.610,84
MARCOS	BANCO SICOOB 10184-2	-	-	- 19.515,16	- 20.000,00	19.515,16	20.000,00
MARCOS	BANCO SICOOB 3945-4	-	-	- 48.149,80	- 49.564,13	48.149,80	49.564,13
MARCOS	BANCO SICREDI POUPANÇA 27678-4	1.650,72	1.661,89	1.650,72	1.661,89	-	-
MARCOS	APLICAÇÃO BANCO BRADESCO	0,08	-	-	-	0,08	-
ELIZA	BANCO ITAU	(b)	(b)	- 49,90	(a)	49,90	-
THEMIS	BANCO NUBANK	-	3,23	-	3,23	-	-
ANA PAULA	CAIXA ECONÔMICA FEDERAL	(b)	(b)	- 7.555,83	- 7.555,83	7.555,83	7.555,83
ANA PAULA	BANCO ITAU	34,40	3.539,47	34,39	(a)	0,01	3.539,47
ANA PAULA	BANCO SANTANDER	-	-	-	-	-	-
ANA PAULA	BANCO SICREDI	2.553,28	29.590,66	2.553,28	29.590,66	-	-
ANA PAULA	BANCO SICOOB 11121-0	593.380,03	70.656,36	593.380,03	70.656,36	-	-
ANA PAULA	BANCO ITAU C/C 580-0	4.048,91	12.963,69	4.048,91	(a)	-	12.963,69
		634.258,59	151.743,07	492.644,51	- 14.403,47	141.614,08	166.146,54

Legenda:

(a) – Refere-se à documentação não apresentada.

(b) – Refere-se à saldo não presente no balancete contábil.

Complementarmente, foi realizado confronto entre as instituições financeiras em que as Recuperandas mantêm movimentação e os extratos recebidos.

Verificou-se que a maioria dos extratos foi apresentada, porém alguns ainda permanecem pendentes para o período de agosto e setembro de 2025, conforme relação a seguir:



Produtor Rural	Banco/Instituição	Início do Relacionamento	Status Extratos Bancários
ANA PAULA FERRI	ITAÚ UNIBANCO	25/07/2011	Recebido
ANA PAULA FERRI	CAIXA ECONOMICA	15/12/2015	Recebido
ANA PAULA FERRI	REPOM	04/06/2016	Pendente
ANA PAULA FERRI	CCLA SUDOESTE	12/04/2018	Recebido
ANA PAULA FERRI	BCO SANTANDER	18/12/2020	Recebido
ANA PAULA FERRI	BCO	24/11/2022	Recebido
ANA PAULA FERRI	COOP SICREDI	24/11/2022	Recebido
ELIZIA CEOLIN	BCO DO BRASIL	13/05/2013	Recebido
ELIZIA CEOLIN	ITAÚ UNIBANCO	26/11/2024	Pendente
GENIR LUIZ FERRI	BCO DO BRASIL	25/03/1986	Pendente
GENIR LUIZ FERRI	CAIXA ECONOMICA	17/07/2018	Pendente
GENIR LUIZ FERRI	BCO SANTANDER	15/12/2020	Pendente
GENIR LUIZ FERRI	BCO	24/11/2022	Pendente
GENIR LUIZ FERRI	COOP SICREDI	24/11/2022	Pendente
GENIR LUIZ FERRI	ITAÚ UNIBANCO	27/03/2024	Pendente
MARCOS ROBERTO	BCO DO BRASIL	22/04/2002	Recebido
MARCOS ROBERTO	CCLA SUDOESTE	16/06/2009	Recebido
MARCOS ROBERTO	CAIXA ECONOMICA	20/02/2013	Recebido
MARCOS ROBERTO	BCO BRADESCO	22/04/2013	Recebido
MARCOS ROBERTO	BCO SANTANDER	15/12/2020	Recebido
MARCOS ROBERTO	BANCO BTG	29/06/2022	Recebido
MARCOS ROBERTO	BTG PACTUAL	11/07/2022	Recebido
MARCOS ROBERTO	BCO	22/11/2022	Recebido
MARCOS ROBERTO	COOP SICREDI	22/11/2022	Recebido
MARCOS ROBERTO	BTG PACTUAL PSF	29/08/2024	Recebido
MARCOS ROBERTO	WISE BRASIL IP	19/10/2025	Recebido
THEMIS LEITE	BCO DO BRASIL	30/01/2004	Recebido
THEMIS LEITE	BANCO SICOOB	08/02/2010	Recebido
THEMIS LEITE	CCLA SUDOESTE	26/04/2010	Recebido
THEMIS LEITE	CAIXA ECONOMICA	20/02/2013	Recebido
THEMIS LEITE	BCO BRADESCO	15/01/2021	Recebido
THEMIS LEITE	MERCADO PAGO	24/06/2021	Pendente
THEMIS LEITE	CC CAP	06/07/2022	Recebido
THEMIS LEITE	BCO	22/11/2022	Recebido
THEMIS LEITE	COOP SICREDI	22/11/2022	Pendente
THEMIS LEITE	BANCO BTG	18/04/2024	Pendente
THEMIS LEITE	BTG PACTUAL	29/04/2024	Pendente
THEMIS LEITE	BTG PACTUAL PSF	29/08/2024	Pendente
THEMIS LEITE	NU PAGAMENTOS -	08/09/2025	Recebido
THEMIS LEITE	NU FINANCEIRA	08/09/2025	Recebido

(62) 3087-0676 / (62) 98304-0085 @escritoriovwadvogados contato@vwadvogados.com.br

www.vwadvogados.com.br

Rua 103, 131, Setor Sul, CEP: 74080-200, Goiânia - GO

Valor: R\$ 100,00
PROCESSO CÍVEL E DO TRABALHO -> Processo de Conhecimento -> Procedimento de Conhecimento -> Procedimentos Especiais -> Procedimentos Regidos por Outros Códigos, Leis Esparças e Regimentos
CAIAPÔNIA - 1ª VARA CÍVEL
Usuário: VICTOR RODRIGO DE ELIAS - Data: 12/11/2025 18:47:09



c) IMOBILIZADO

Apresentamos, a seguir, os saldos referentes ao Ativo Imobilizado constante no contábil, bem como o confronto por grupo de conta a partir do relatório do patrimônio disponibilizado pela Recuperanda.

Descrição Conta	Saldo Contábil		Relação Patrimônio	Confronto
	31/08/2025	30/09/2025	30/09/2025	30/09/2025
TERRENOS	25.500.000,00	25.500.000,00	25.500.000,00	-
SILOS	10.000.000,00	10.000.000,00	10.000.000,00	-
APARTAMENTO	1.600.000,00	1.600.000,00	1.600.000,00	-
CASA	4.500.000,00	4.500.000,00	4.500.000,00	-
MÁQUINAS E EQUIPAMENTOS	12.371.355,11	12.371.355,11	12.371.355,11	-
VEÍCULOS	4.187.600,00	4.187.600,00	4.187.600,00	-
IMOBILIZADO EM ANDAMENTO	36.518,47	39.729,55	-	39.729,55
	58.195.473,58	58.198.684,66	58.158.955,11	39.729,55

Relação do Patrimônio Analítica:

Tipo	Nome	Modelo/Agrupador	Aquisição	Valor (R\$)
Máquinas	01 - TRATOR CBT		1986	25.000,00
Máquinas	04 - TRATOR JD - 6605	jhon deere 6605	2004	150.000,00
Máquinas	05 - TRATOR JD - 6165	jhon deere 6165	2016	300.000,00
Máquinas	08 - PÁ CARREGADEIRA	JCB 422zx	2020	300.000,00
Máquinas	10 - GRADE 16 x 36	civemasa 16 x 36	2018	70.000,00
Máquinas	11 - GRADE 18 x 36	civemasa 18 x 36	2021	120.000,00
Máquinas	12 - GRADE DESTO. 72X24 CIVEMASA	-	2022	131.040,00
Máquinas	13 - BAZUCA 12 TN	sollus 12 tn	2016	40.000,00
Máquinas	14 - GRADE 20 x 28	jumil 20x28	2007	40.000,00
Máquinas	15 - NIVELADORA CIVEMASA 72 X 24	civemasa 74 x 22	2019	70.000,00
Máquinas	16 - ROLO FACA	-	2015	25.000,00
Máquinas	17 - Hércules 10.000	hércules stara 10.0	2019	200.000,00
Máquinas	18 - ESCARIFICADOR	-	2015	35.000,00
Máquinas	19 - EMBUTIDORA DE GRÃOS	-	2017	35.000,00
Máquinas	20 - TANQUE TS 1200 ACOP. PLANTADEIRA 02	-	2021	68.780,00
Máquinas	21 - PLANTADEIRA DB 40 (2021)	DB 40 25	2021	950.000,00
Máquinas	22 - TRATOR JD 7230 - ANO 2021	jhon deere 7230	2021	650.000,00
Máquinas	24 - PLATAFORMA TANQUE CALDA	-	2021	161.759,00
Máquinas	26 - TRATOR JD 7210	jhon deere 7210	2012	300.000,00
Máquinas	27 - BAZUCA 26 TN	vence tudo granos 26.000	2020	110.000,00
Máquinas	28 - TRATADOR DE SEMENTES	TMS 1000	2022	40.540,22





Máquinas	29 - TANQUE MEPEL 12.500 (TANQUE AMARELO)	-	2020	35.000,00
Máquinas	31 - TANQUE VERDE 5.500	-	2010	10.000,00
Máquinas	32 - TANQUE VERT 5.500 - COMBUSTÍVEL	-	2022	12.729,57
Máquinas	33 - TANQUE VERT 11.000 L- COMBUSTÍVEL	-	2022	17.503,16
Máquinas	34 - TANQUE VERT 11.000 L- COMBUSTÍVEL	-	2022	17.503,16
Máquinas	35 - LAMINA STARPLAN		2018	40.000,00
Máquinas	41 - TANQUE TS 1200 ACOP.N PLANTADEIRA 01	-	2021	20.000,00
Máquinas	42 - PLANTADEIRA DB 40 (2018)	DB 40 25	2018	500.000,00
Máquinas	43 - TRATOR JD 7230 - ANO 2022	jhon deere7230	2022	600.000,00
Máquinas	45 - MUNCK (ACESSÓRIO CAMINHÃO)		2020	100.000,00
Máquinas	46 - TRATOR FORD 7630	new holland 7630	1998	120.000,00
Máquinas	47 - TRATOR FORD 6600	ford 6600	2005	30.000,00
Máquinas	48 - CARRETA VASCULANTE	-	2020	25.000,00
Máquinas	49 - HÉRCULES 6.0	HÉRCULES STARA 6.0	2022	1.535.000,00
Máquinas	50 - NIVELADORA 42x22	jumil 42 x 22	2009	30.000,00
Máquinas	51 - CAÇAMBA IMAVE	-	2012	35.000,00
Máquinas	52 - CAÇAMBA IMAVE	-	2012	35.000,00
Máquinas	53 - TERRACIADOR	-	2020	7.000,00
Máquinas	56 - TANQUE TS 10.000L	-	2023	13.000,00
Máquinas	57 - PRANCHA IMAVE	-	2012	35.000,00
Máquinas	58 - EMPILHADEIRA	EMPILHADEIRA TOYOTA 7FG 25	2023	94.000,00
Máquinas	60 - PULVERIZADOR JD - 4730	JD 4730	2016	750.000,00
Máquinas	61 - PÁ HIDRAULICA BALDAN	-	2020	12.000,00
Máquinas	62 - LÂMINA 2400	-	2020	12.000,00
Máquinas	63 - GUINCHO BIG BAG AGRÍCOLA	-	2020	15.000,00
Máquinas	64 - PLANTADEIRA FLEXXA 18 LINHAS	FLEXXA 20300	2023	800.000,00
Máquinas	65 - PLANTADEIRA DB50	DB50 31 LINHAS	2025	500.000,00
Máquinas	66 - PULVERIZADOR JD - M 4030	M4030	2019	1.200.000,00
Máquinas	67 - TRATOR CASE 340	-	2023	1.480.000,00
Máquinas	77 - TANQUE COMBOIO DIESEL 3.000 LT	-	2021	0,00
Máquinas	GERADOR ENERGIA DCCO 375KVA	Modelo C300D6	2024	246.000,00
Máquinas	MOTO BOMBA - PLATAFORMA CALDA PRONTA	-	2021	2.500,00
Máquinas	TRATOR MASSEY FERGUSON -4299	2012	2025	220.000,00
Veículos	02 - S-10 LS C. SIMPLES	camionete S 10	2020	85.000,00
Veículos	03 - SW4 DIAMOND BRANCA	PLACA: SCM2I68	2023	430.000,00
Veículos	06 - CAMINHÃO 1113 BIOLÓGICO (AZUL)	1113	2003	45.000,00
Veículos	07 - F 350	Ford f350	2018	140.000,00
Veículos	23 - CAMINHÃO VM 270 - BRANCO CAÇAMBA	PLACA : OMU-9856	2012	150.000,00
Veículos	30 - CAMINHÃO 1113 – PIPA VERMELHO	PLACA: KAV-5763	2018	50.000,00
Veículos	37 - S10 LTZ PRATA	PLACA: RCG3F68	2020	170.000,00
Veículos	40 - COROLLA	PLACA: PQC3569	2016	90.000,00

(62) 3087-0676 / (62) 98304-0085 @escritoriovwadvogados contato@vwadvogados.com.br



www.vwadvogados.com.br



Rua 103, 131, Setor Sul, CEP: 74080-200, Goiânia - GO



Tribunal de Justiça do Estado de Goiás

Documento Assinado e Publicado Digitalmente em 12/11/2025 18:46:58

Assinado por VICTOR RODRIGO DE ELIAS:09041897755

Localizar pelo código: 109687605432563873705591534, no endereço: <https://projudi.tjgo.jus.br/p>

Valor: R\$ 100,00
PROCESSO CÍVEL E DO TRABALHO -> Processo de Conhecimento -> Procedimento de Conhecimento -> Procedimentos Especiais -> Procedimentos Regidos por Outros Códigos, Leis Esparças e Regimentos
CAIAPÔNIA - 1ª VARA CÍVEL
Usuário: VICTOR RODRIGO DE ELIAS - Data: 12/11/2025 18:47:09



Veículos	44 - CAMINHÃO FORD 2423 - MUNCK	CAMINHÃO FORD CARGO 2423	2022	180.000,00
Veículos	54 - FORD RANGER	PLACA: SCD4F30	2023	180.000,00
Veículos	59 - CAMINHÃO FH-540 AMARELO	PLACA: RBK7H60	2023	685.000,00
Veículos	68 - CAMINHÃO FH-540 AZUL	PLACA: RBN4J30	2024	695.000,00
Veículos	69 - REBOQUE AZUL - RLL-7B25	-	2024	150.000,00
Veículos	70 - REBOQUE (DOLLY) AZUL - RLL-7B45	-	2024	60.000,00
Veículos	71 - REBOQUE AZUL - RLL-7B65	-	2024	150.000,00
Veículos	72 - REBOQUE AMARELO - REB-2C01	-	2023	150.000,00
Veículos	73 - REBOQUE (DOLLY) AMARELO - REB-2C21	-	2023	60.000,00
Veículos	74 - REBOQUE AMARELO - REB-2C71	-	2023	150.000,00
Veículos	75 - SAVEIRO - TFM5B23	PLACA: TFM5B23	2025	83.000,00
Veículos	76 - SAVEIRO - TGJ0H43	PLACA: TGJ0H43	2025	83.000,00
Veículos	HR-V EXL	-	2025	151.600,00
Veículos	S10 LTZ - AZUL	Placa: SDG6J47	2025	250.000,00
Silos	UBS - ARMAZEM FERRI	ARMAZEM FERRI	2022	10.000.000,00
ÁREA PRÓPRIA	IMÓVEL RURAL	MARCOS FERRI	2009	18.000.000,00
ÁREA PRÓPRIA	IMÓVEL RURAL	GENIR FERRI	2009	7.500.000,00
APARTAMENTO	IMÓVEL URBANO	MARCOS FERRI	2018	750.000,00
APARTAMENTO	IMÓVEL URBANO	ANA PAULA FERRI	2022	850.000,00
CASA	IMÓVEL URBANO	MARCOS FERRI	2013	3.000.000,00
CASA	IMÓVEL URBANO	GENIR FERRI	1992	1.500.000,00
Total				58.158.955,11

d) DEMAIS CONTAS DO ATIVO

Para as demais contas que compõem o Ativo — Aplicações Financeiras, Investimentos, Partes relacionadas e Despesas Judiciais, de saldos R\$ 418,04, R\$ 305,00, R\$ 2.982.178,03 e R\$ 52.688,01, respectivamente — não foi apresentada qualquer documentação comprobatória. Diante disso, orienta-se à Recuperanda que realize a devida conciliação dos saldos contábeis e apresente a documentação pertinente para validação dos referidos valores.

Cabe ressaltar que a conta “Partes relacionadas – Intragrupo”, refere-se a empréstimos de valores entre os componentes do próprio Grupo Ferri, desta forma, o saldo do ativo e do passivo deveriam zerar. Contudo, verifica-se uma diferença de



R\$39.367,89 no mês de agosto/2025 e de R\$142.073,89 no mês de setembro/2025.
Recomenda-se a devida conciliação dos saldos.

5.1.2. PASSIVO

Conta	Jun/24	Jul/24	Ago/24	Set/24	Out/24	Nov/24	Dez/24
PASSIVO	63.931.873,19	64.782.333,14	63.601.342,25	62.863.532,36	63.361.381,97	64.435.370,20	62.418.872,53
PASSIVO CIRCULANTE	45.977.913,11	49.411.258,32	48.569.060,72	48.565.206,86	48.599.855,39	49.320.824,00	49.374.821,23
FORNECEDORES	6.992.597,70	7.414.454,50	7.636.046,97	7.076.829,10	6.603.244,61	6.502.394,59	6.817.950,89
OBRIGAÇÕES TRAB. E PREVIDENCIÁRIAS	1.003.020,31	1.048.796,88	1.108.520,70	1.170.825,53	1.220.474,53	1.261.820,17	1.241.477,54
OBRIGAÇÕES TRIBUTÁRIAS	6.729.892,51	6.973.748,33	7.155.087,25	7.307.733,45	7.511.688,02	7.201.547,06	7.533.988,57
PARTES RELACIONADAS	88.796,71	236.401,47	211.051,47	325.031,47	129.979,99	375.918,63	361.418,63
EMPRÉSTIMOS, FINANCIAMENTOS E CONSORCIOS	23.069.237,30	25.594.860,83	25.905.147,61	26.209.988,46	26.497.397,32	26.762.671,09	26.771.253,09
OUTRAS OBRIGAÇÕES	8.094.368,58	8.142.996,31	6.553.206,72	6.474.798,85	6.637.070,92	7.216.472,46	6.648.732,51
PASSIVO NÃO CIRCULANTE	7.190.500,89	6.978.288,35	6.766.075,81	6.553.863,27	6.363.979,76	6.610.258,63	6.442.267,74
EMPRÉSTIMOS, FINANCIAMENTOS E CONSORCIOS A LONGO PRAZO	7.190.500,89	6.978.288,35	6.766.075,81	6.553.863,27	6.363.979,76	6.610.258,63	6.442.267,74
PATRIMÔNIO LÍQUIDO	10.763.459,19	8.392.786,47	8.266.205,72	7.744.462,23	8.397.546,82	8.504.287,57	6.601.783,56
CAPITAL SOCIAL	232.000,00	232.000,00	232.000,00	232.000,00	232.000,00	232.000,00	232.000,00
RESERVAS	25.598.978,54	25.598.978,54	25.598.978,54	25.598.978,54	25.598.978,54	25.598.978,54	25.598.978,54
LUCROS/PREJUÍZOS ACUMULADOS	- 13.529.196,20	- 15.841.834,65	- 15.841.834,65	- 15.841.834,65	- 16.652.337,09	- 16.652.337,09	- 16.652.337,09
RESULTADO DO PERÍODO	- 1.538.323,15	- 1.596.357,42	- 1.722.938,17	- 2.244.681,66	- 781.094,63	- 674.353,88	- 2.576.857,89

Apresentamos, a seguir, os comentários conforme observação por esta auxiliar, quanto aos dados do passivo extraídos dos balancetes com saldo final do mês de agosto e setembro de 2025:

a) FORNECEDORES

Apresentamos abaixo, os saldos do período referente aos fornecedores:

Saldo Contábil:



Descrição Conta	31/08/2025	30/09/2025
LDC - LOUIS DREYFUS	- 400.237,75	- 400.237,75
AGRO AMAZONIA PRODUTOS AGROPECUÁRIOS	- 47.500,00	- 47.500,00
BAYER S.A.	- 80.738,29	- 80.738,29
BIO ATUMUS MONTIVIDIU COMERCIO E DISTRIBUIÇÃO	- 1.800,00	- 1.800,00
BIOFAS ENGENHARIA LTDA	- 270.000,00	- 270.000,00
BURITI SEGURANCA ESPECIALIZADA S/A	- 387.504,00	- 387.504,00
CORTEVA AGRISCIENCE DO BRASIL LTDA	- 126.661,18	- 126.661,18
DE SANGOSSE AGROQUIMICA LTDA	- 348.912,14	- 348.912,14
ELBA CALCARIO	- 123.300,00	- 123.300,00
EVOLUÇÃO PRODUTOS AGROPECUARIOS LTDA	- 9.000,00	- 9.000,00
JOEL FERREIRA JUNIOR	- 300.000,00	- 300.000,00
KINGSPAN ISOESTE CONSTRUTIVOS ISOTÉRMICOS S/A	- 102.412,51	- 102.412,51
LONGPING HIGH TECH - BIOTECNOLOGIA LTDA	- 148.030,68	- 148.030,68
MARAMBAIA SEMENTES JOSE EULALIO BRANDAO FILHO	- 134.400,00	- 134.400,00
MESQUITA INSUMOS AGRICOLAS	- 10.560,00	- 10.560,00
PRADO E FILHO LTDA - AUTO POSTO CARLINHO	- 262.930,15	- 262.930,15
PRIORI SEMENTES E DEFENSIVOS AGRICOLAS	- 233.600,00	- 233.600,00
SOLUFLEX COMERCIO E SERVICOS LTDA	- 8.375,34	- 8.375,34
TERRAM SOLUÇÕES INTEGRADAS	- 204.245,00	- 204.245,00
VALENCE MAQUINAS E EQUIPAMENTOS LTDA	- 1.006,71	- 1.006,71
CALCARIO CAIAPONIA	- 53.154,00	- 53.154,00
CALCARIO PIRANHAS	- 123.546,00	- 123.546,00
FERREIRA INSTALAÇÕES EIRELI	- 11.500,00	- 11.500,00
GEOPLANO PLANEJAMENTO AMBIENTAL EIRELI	- 6.450,00	- 6.450,00
	- 3.395.863,75	- 3.395.863,75

Verificamos que os saldos da conta “Fornecedores” correspondem integralmente às composições dos credores concursais.

Contudo, ao se avaliar o relatório financeiro de “Contas a Pagar”, abrangendo compromissos com vencimentos entre novembro/2025 e dezembro/2026, identificou-se a existência de outros fornecedores não refletidos contabilmente, além de um saldo expressivamente superior ao registrado na contabilidade.

 (62) 3087-0676 / (62) 98304-0085  @escritoriovwadvogados  contato@vwadvogados.com.br

 www.vwadvogados.com.br

 Rua 103, 131, Setor Sul, CEP: 74080-200, Goiânia - GO



Dessa forma, recomenda-se a devida conciliação entre o relatório financeiro e os registros contábeis, de modo a assegurar a completude e a fidedignidade das informações.

Relatórios Financeiros de “Contas a Pagar” por Fornecedor:

Fornecedor	Saldo a vencer
61.724.909 RODRIGO MORAES NASCIMENTO	1.000,00
ADELINO MACHADO VILELA	1.225.000,00
ADENOR MACHADO VILELA	247.250,00
ADIA GOMES GOULART	529.000,00
ADINAIR NEVES DA SILVA	28.750,00
ADINAIRDE NEVES DA SILVA	105.915,00
ALLREDE TECNOLOGIA LTDA	219,80
APLIC SOLUÇÕES AGRICOLAS LTDA	585.784,60
APM TECNOLOGIA AGRICOLA CAIAPONIA LTDA	2.844,00
ARTAMIRO RODRIGUES LEITE	80.500,00
ASTRACO - ASSOCIAÇÃO DOS TRANSPORTES DE CARGAS	6.650,22
AUTO MECANICA E TORNEADORA DO ZIM	32.500,00
AUTO PEÇAS E ELETRICA BOA ESPERANÇA	3.478,10
BMJ COMERCIO DE PRODUTOS AGRICOLAS - ASSERTIVA AGRO	1.776.444,00
BURITI - COM E REPRESENTACOES DE PRODS AGRICOLAS LTDA	3.469.920,00
CASA BRANCA CONSTRUCOES E REFORMAS LTDA	25.000,00
CEREAL OURO SEMENTES LTDA	26.320,00
CLARO CELULAR	890,43
COOL SEED INDUSTRIA E COMERCIO DE EQUIPAMENTOS AGRICOLAS LTDA	435.668,00
CREA-GO	565,24
DASN	1.401,40
DE SANGOSSE AGROQUIMICA LTDA	116.304,05
EDILSON MARTINS BORGES	4.641,04
ELIAS E ALVES ADVOGADOS - VICTOR RODRIGO DE ELIAS	560.728,84
EQUATORIAL	28.240,00
EUCLIDES RIBEIRO SILVA ADVOGADOS ASSOCIADOS	350.000,00
EVERTON HENRIQUE	66.533,25
EVILSON FERREIRA MAGALHÃES	166.750,00
FERNANDO SIGNATO DA SILVA LIMA	2.320,52
GM RURAL LTDA	448,00
IGOR NEVES ARAUJO	263.925,00
IGUACU MAQUINAS AGRICOLAS LTDA	2.598,58



IRONIS MARIA DE CARVALHO	125.925,00
JMB COMERCIO E REPRESENTACAO DE PRODUTOS AGRICOLAS LTDA	1.535.758,00
JOÃO APARECIDO DE MORAES	235.405,00
JOSE CARLOS DA VEIGA	5.191,54
JOSE INACIO FERNANDES	219.305,00
JOSE MANOEL FURTADO NETO	172.500,00
JUSTINA FATIMA STEFANELO BORTOLUZI	250.000,00
KAREN NEVES CARVALHO	134.463,75
KLESLEY ESCRITORIO	3.000,00
LEONARDO MENDES PIRES	6.600,00
LI MONTAGEM LTDA	161.680,00
LOURRANY CAJANGO SANTOS	2.000,00
LOURRANY THAINA	90.562,50
LUBRIFILTROS IDEAL LTDA	1.139,10
LUCAS BATISTA CARVALHO	134.463,75
LUCILEI LOURENÇO DA SILVA - CIRLEI ESCRITÓRIO	2.000,00
LUIS SOUSA CARVALHO FILHO	115.000,00
MADEIREIRA PONTUAL	360,00
MAFRA TECNOLOGIAS LTDA	433.174,17
MANGUEIRAS SERVICOS LTDA	1.280,00
MAPFRE SEGUROS GERAIS S.A.	6.593,68
MARCELO (BUENO CANTOR)	4.100,00
MARCOS ROBERTO RIBEIRO DA SILVA	4.641,04
MARIA CLARA MANDARINI MARIOTTI & CIA LTDA	1.610,08
MARIOTTI SOLUCOES E PRESTACAO DE SERVICOS LTDA	779,00
MATEUS LIMA PEREIRA	4.641,04
MICHELLY SOUSA SANTOS	5.000,00
NETFLIX	89,80
NILMA CARMO DE SOUSA	4.554,00
NILTON FILHO FERREIRA DIAS	4.000,00
NUTRIEN SOLUÇÕES AGRICOLAS	903.409,09
ODETH GOULART FERNANDES	155.595,00
ORTEK	60.000,00
OSMAR SILVA MENDES	3.000,00
OZANAIDE ROSA DE MOARES	2.808,30
PACK BAG INDUSTRIA	97.793,40
PEDRO DE JESUS CARVALHO	268.927,50
PETCENTER - VANILDA RAMOS DA SILVA	6.000,00
PNEULANDIA COMERCIAL LTDA	20.631,33
PNEUS CENTRAL - GONCALVES SILVA PNEUS LTDA	1.335,00
POTENCIAL SEGURADORA S.A.	5.301,00
PRIORI SEMENTES E DEFENSIVOS AGRICOLAS LTDA	144.135,20
REIMAC - CAIAPONIA	471,73

 (62) 3087-0676 / (62) 98304-0085  @escritoriovwadvogados  contato@vwadvogados.com.br

 www.vwadvogados.com.br

 Rua 103, 131, Setor Sul, CEP: 74080-200, Goiânia - GO

Valor: R\$ 100,00
PROCESSO CÍVEL E DO TRABALHO -> Processo de Conhecimento -> Procedimento de Conhecimento -> Procedimentos Especiais -> Procedimentos Regidos por Outros Códigos, Leis Esparças e Regimentos
CAIAPONIA - 1ª VARA CÍVEL
Usuário: VICTOR RODRIGO DE ELIAS - Data: 12/11/2025 18:47:09



RENAN LUIS FEITOSA DE MORAES	2.320,52
RENATA SANTOS BORGES	285.200,00
RICARDO ASSIS PERES	242.105,00
RODEZIR RODOLFO BAYLAO CRUVINEL	60.605,00
RZK AGRO - CAIAPONIA	21.351,27
RZK AGRO PLANALTO VERDE	451,28
SAFE JOB SOLUCOES EM SST LTDA	3.705,00
SAFRAS - SOFTWARE PARA O AGRONEGOCIO UNIPessoal LTDA	607,20
SANEAGO	86,08
SECRETARIA DA ECONOMIA - GO	634,76
SKY	980,00
SOLUFLEX SOLUCAO EM FLEXIVEIS LTDA	2.137,43
STARLINK BRAZIL SERVICOS DE INTERNET LTDA.	976,56
SUDOESTE MAQUINAS E PECAS AGRICOLAS LTDA	3.146,00
TATIANA HERGET	47.380,00
TERRAM SOLUCOES AGRONOMICAS LTDA	476.846,87
THREE WAY SOLUCOES EM TECNOLOGIA	1.000,00
TIAGO SOARES BORGES	4.641,04
TRACTOR PECAS SOLUCOES AGRICOLAS LTDA	205,14
UNITEC CONTABIL LTDA	14.886,80
VALMOR JOSE LEVULIS	8.300,00
VALTEIR PEREIRA SILVA	4.641,04
VIGOR SEEDS - MARTINS CONSULTORIA REPRESENTAÇÃO	8.000,00
VIVO TELEFONIA MOVEL	118,00
VOLCROSS ESPECIALIZADA VOLVO LTDA	3.133,34
VOLKSDIESEL COM. DE PEÇAS LTDA	550,00
VÓLUS CARTÃO	23.409,62
W R RECAPAGEM LTDA	6.496,00
WANDER SOUSA CARVALHO	115.000,00
WANDERSON IVANIR FERRI	214.398,00
WARLLEN PEREIRA BORGES SILVA	4.641,04
WASHINGTON PEREIRA SANTANA	5.191,54
WENDEL SENA SILVA	1.897.978,00
WESLEY OLIVEIRA	5.000,00
WILMAR ANTONIO PEREIRA	908.845,00
WM RASTREAMENTO	280,00
Total	19.858.061,60

b) OBRIGAÇÕES TRABALHISTAS E PREVIDENCIÁRIAS



Apresentamos, a seguir, a análise dos saldos relativos às obrigações trabalhistas e previdenciárias, segregadas por produtor rural.

Verificamos que os produtores rurais Themis e Elizia não possuem empregados registrados em seus nomes.

Resumo da Folha, contendo os salários e pró-labore a pagar:

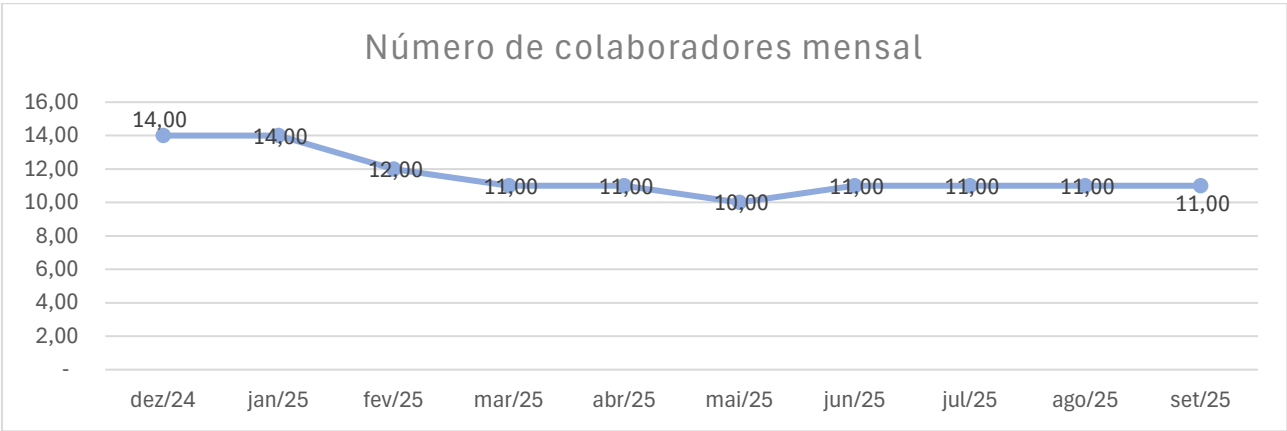
Agosto/2025:

NOME EMPREGADOR	Quant.	Valor
ANA PAULA FERRI	1	2.525,00
GENIR LUIZ FERRI	9	22.325,20
MARCOS ROBERTO FERRI	1	2.525,00
Total	11	27.375,20

Setembro/2025:

NOME EMPREGADOR	Quant.	Valor
ANA PAULA FERRI	1	2.525,00
GENIR LUIZ FERRI	8	22.115,79
MARCOS ROBERTO FERRI	2	3.577,08
Total	11	28.217,87

- Gráficos demonstrando a evolução do número de funcionários e a remuneração total mensal:**



(62) 3087-0676 / (62) 98304-0085 @escritoriovwadvogados contato@vwadvogados.com.br

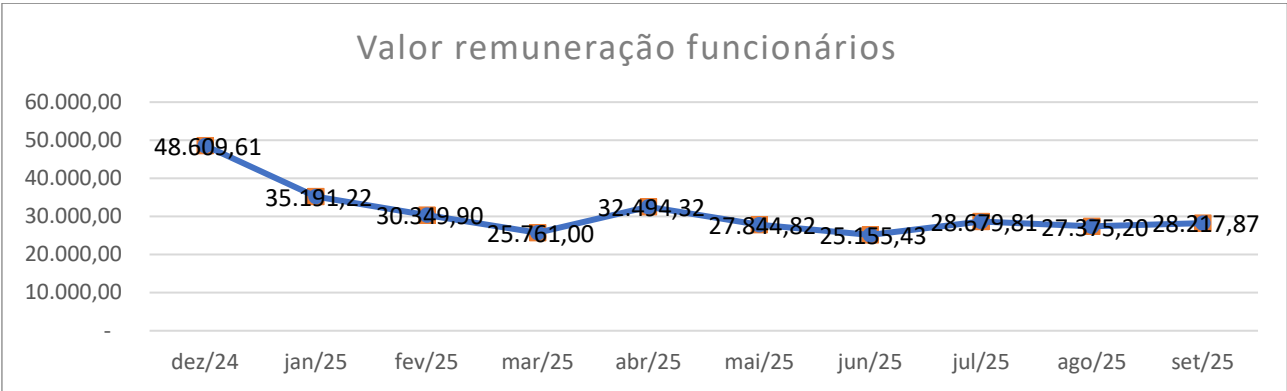


www.vwadvogados.com.br



Rua 103, 131, Setor Sul, CEP: 74080-200, Goiânia - GO





c) EMPRÉSTIMOS

Apresentam-se, a seguir, os saldos contabilizados referentes a limites de crédito, financiamentos e operações bancárias, confrontados com as informações constantes do Relatório de Empréstimos e Financiamentos (SCR) do Banco Central do Brasil (BACEN), referente ao mês de agosto de 2025.

Confronto Saldo Contábil x Relatório de Empréstimos e Financiamentos – BACEN:

Produtor Rural		Saldo Contábil		BACEN	Confronto
		31/08/2025	30/09/2025		
MARCOS	LIMITE DE CREDITO BANCO CAIXA ECONOMICA	6.338,50	6.338,50	-	6.338,50
MARCOS	BANCO DO BRASIL S/A	17.157.522,51	17.157.522,51	16.137.945,75	1.019.576,76
MARCOS	BANCO SANTANDER	3.145.882,80	3.145.882,80	2.209.790,33	936.092,47
MARCOS	CAIXA ECONOMICA FEDERAL	15.323.425,26	15.323.425,26	14.966.936,85	356.488,41
MARCOS	LIMITE DE CREDITO SICOOB 3945-4	48.149,80	49.564,13	759.571,07	- 710.006,94
MARCOS	LIMITE DE CREDITO BANCO SICOOB 10184-2	19.515,16	20.000,00	167.132,88	- 147.132,88
MARCOS	LIMITE DE CREDITO BANCO SICREDI	42.542,46	47.937,64	87.085,17	- 39.147,53
MARCOS	FINANCIAMENTO BANCO BRADESCO	2.104,60	-	149.219,31	- 149.219,31
ELIZA	LIMITE DE CREDITO BANCO ITAU	49,90	49,90	-	49,90
ANA PAULA	LIMITE DE CREDITO BANCO CAIXA ECONOMICA	7.555,83	7.555,83	7.555,83	-
MARCOS	BANCO JOHN DEERE S.A.	-	-	450.538,65	- 450.538,65
MARCOS	BANCO CNH INDUSTRIAL CAPITAL S.A.	-	-	1.485.645,44	- 1.485.645,44
MARCOS	ITAÚ UNIBANCO HOLDING S.A.	-	-	3.942,34	- 3.942,34
MARCOS	BANCO BTG PACTUAL S.A.	-	-	2.328,02	- 2.328,02
ANA PAULA	BANCO SANTANDER (BRASIL) S.A.	-	-	1.359.828,80	- 1.359.828,80
ANA PAULA	PORTOSEG S.A. - CRÉDITO, FINANCIAMENTO E INV	-	-	4,48	- 4,48
THEMIS	ITAÚ UNIBANCO HOLDING S.A.	-	-	5.323,84	- 5.323,84
THEMIS	BANCO COOPERATIVO SICOOB S.A. - BANCO SICO	-	-	115,00	- 115,00
THEMIS	AYMORE CRÉDITO, FINANCIAMENTO E INVESTIMEN	-	-	8.551,76	- 8.551,76
GENIR	BANCO DO BRASIL S.A.	-	-	310,52	- 310,52
GENIR	CAIXA ECONOMICA FEDERAL	-	-	656.533,73	- 656.533,73
GENIR	BANCO SANTANDER (BRASIL) S.A.	-	-	191.550,47	- 191.550,47
GENIR	BANCO TOYOTA DO BRASIL S.A.	-	-	177.263,24	- 177.263,24
GENIR	ITAÚ UNIBANCO S.A.	-	-	1,46	- 1,46
Total		35.753.086,82	35.758.276,57	38.827.174,94	- 3.068.898,37



O levantamento das contas bancárias e limites de crédito dos produtores rurais, com base nos saldos de 31/08/2025, demonstra um total contábil de R\$35.753.086,82, frente a R\$38.827.174,94 informados no relatório do BACEN, resultando em diferença global de R\$3.074.088,12.

Observou-se concentração de valores nas contas do Banco do Brasil S.A. (R\$ 17.157.522,51) e da Caixa Econômica Federal (R\$ 15.323.425,26), que representam a maior parte dos saldos. Nessas instituições, as divergências foram relativamente pequenas.


Por outro lado, em instituições como Sicoob (agências 3945-4 e 10184-2) e Banco Santander, as diferenças identificadas foram mais expressivas.

Além disso, o relatório do BACEN registra operações não refletidas na contabilidade, como aquelas junto ao Banco John Deere S.A., Banco CNH Industrial Capital S.A. e Banco Toyota do Brasil S.A., indicando defasagem de registros contábeis ou ausência de atualização dos saldos.

Recomenda-se que a Recuperanda realize a reconciliação integral dos saldos e o esclarecimento das divergências apuradas.

d) DEMAIS CONTAS DO PASSIVO

Para as demais contas que compõem o Passivo — Partes Relacionadas, Adiantamento de Clientes, Obrigações Trabalhistas e Outras Contas a Pagar —, com saldos em agosto/2025 de R\$ (222.425,79), R\$ (29.256,46), R\$ (829,71) e R\$ (15.318,32), respectivamente, não foi apresentada documentação de suporte (contratos, extratos ou

 (62) 3087-0676 / (62) 98304-0085

 @escritoriovwadvogados

 contato@vwadvogados.com.br

 www.vwadvogados.com.br

 Rua 103, 131, Setor Sul, CEP: 74080-200, Goiânia - GO



memórias de cálculo) que possibilite a verificação da origem e da exatidão dos valores contabilizados.

A conta “Partes Relacionadas – Intragrupo” representa operações entre empresas do próprio Grupo, cujo saldo, idealmente, deveria se compensar entre o ativo e o passivo. No entanto, constatou-se uma diferença de R\$39.006,00 e de R\$142.073,89 entre os meses de agosto e setembro de 2025, respectivamente, indicando ausência de conciliação plena entre as empresas envolvidas.

Recomenda-se que a recuperanda proceda à conciliação dos saldos contábeis e apresente os comprovantes das transações internas e obrigações registradas, a fim de assegurar a consistência e a fidedignidade das informações constantes nas demonstrações contábeis.

5.1.3. DEMONSTRAÇÃO DO RESULTADO DO EXERCÍCIO (DRE)

Descrição Conta	ago/25	set/25
Receita	1.467.802,78	2.496.831,18
Deduções da Receita	0,00	0,00
Receita Líquida	1.467.802,78	2.496.831,18
Custo	(82.577,84)	(1.416.913,99)
Resultado Bruto	1.385.224,94	1.079.917,19
Despesa com Pessoal	0,00	0,00
Despesas Adm	(83.859,35)	(1.188.034,23)
Despesas Comerciais	0,00	0,00
Despesas Financeiras	(7.412,66)	(5.187,41)
Receita Financeira	84,00	0,21
IRPJ, CSLL, PIS, COFINS / Despe	0,00	0,00
Outras Receitas e Despesas	0,00	0,00
Resultado do Período	1.294.036,93	(113.304,24)

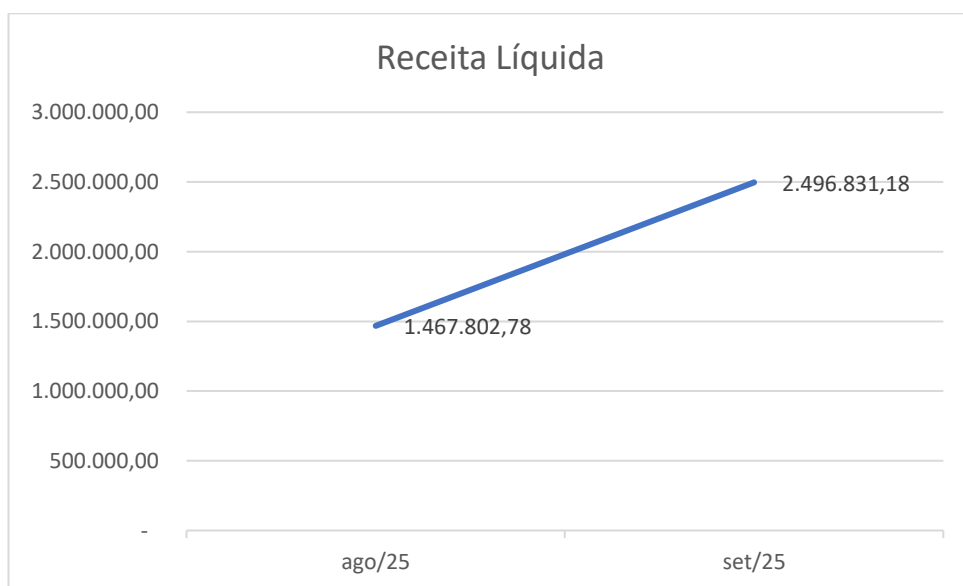


Apresentam-se a seguir os comentários elaborados com base nos dados extraídos dos balancetes de agosto e setembro de 2025. Ressalta-se que, para facilitar a compreensão, os saldos foram ajustados para apresentação no sentido usual (valores positivos representam receitas e negativos, custos ou despesas), mantendo a leitura compatível com a estrutura tradicional da Demonstração de Resultado do Exercício (DRE).

a) RECEITA

Observa-se que a receita bruta apresentou crescimento expressivo no período, evoluindo de R\$1.467.802,78 em agosto para R\$2.496.831,18 em setembro, o que demonstra ampliação do faturamento e melhora no desempenho operacional. Não houve deduções da receita, de modo que a receita líquida se manteve idêntica à receita bruta em ambos os meses.

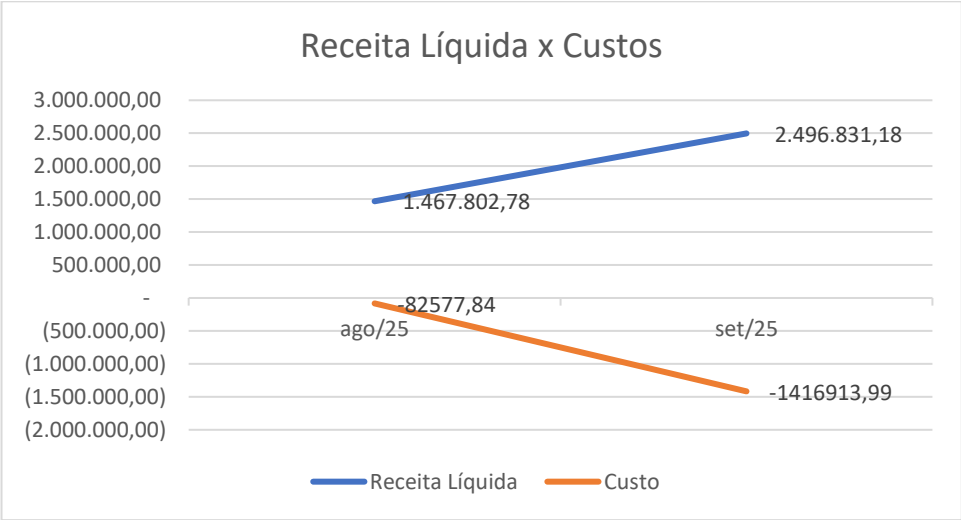
Segue abaixo um gráfico com a evolução da receita no período:





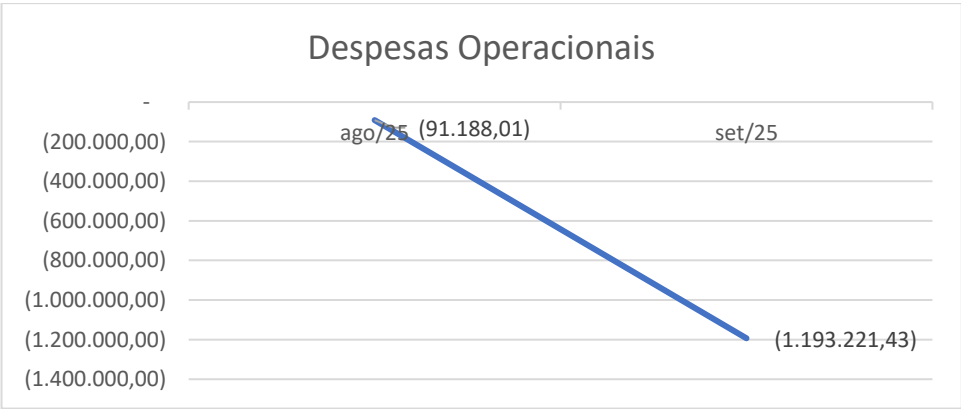
b) CUSTO

Os custos apresentaram aumento relevante, passando de R\$82.577,84 em agosto para R\$1.416.913,99 em setembro. Ainda assim, o resultado bruto permaneceu positivo, de R\$1.385.224,94 e R\$1.079.917,19, respectivamente, evidenciando preservação de margem operacional, embora em leve queda proporcional ao aumento do custo.



c) DESPESAS OPERACIONAIS

As despesas administrativas apresentaram crescimento significativo, variando de R\$ 83.859,35 em agosto para R\$ 1.188.034,23 em setembro. As despesas financeiras reduziram-se de R\$ 7.412,66 para R\$ 5.187,41, enquanto a receita financeira manteve-se praticamente nula, sem relevância para o resultado do período.

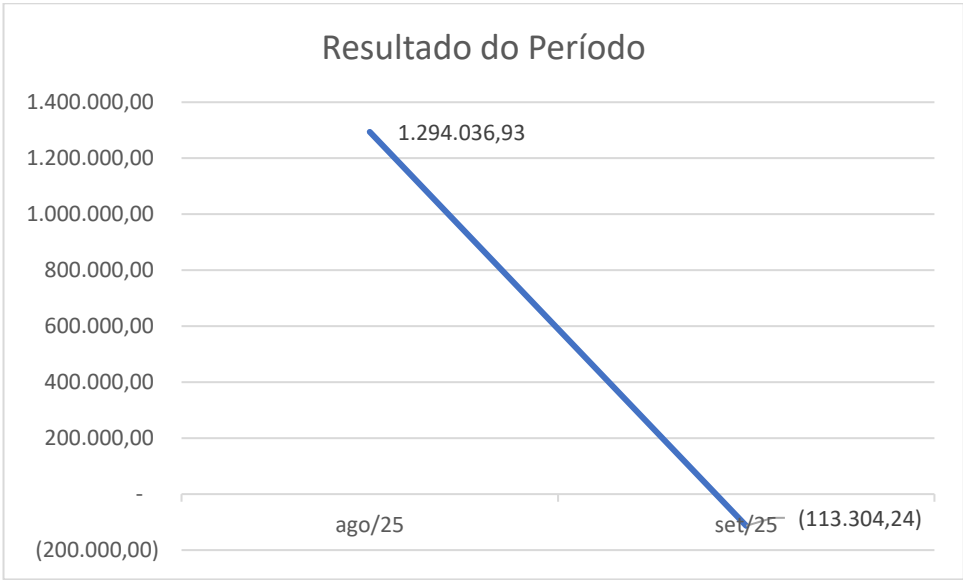




d) RESULTADO DO PERÍODO

O resultado final apresentou variação de lucro de R\$1.294.036,93 em agosto para prejuízo de R\$113.304,24 em setembro. Essa reversão decorre principalmente do aumento expressivo das despesas administrativas e do crescimento do custo operacional, que absorveram a maior parte da receita adicional obtida no mês.

De forma geral, o comparativo entre agosto e setembro de 2025 evidencia melhora nas receitas, porém acompanhada de elevação desproporcional dos custos e despesas, resultando em redução da rentabilidade e reversão do resultado positivo anterior. Recomenda-se o monitoramento detalhado da composição das despesas administrativas e dos custos de produção, a fim de equilibrar o desempenho financeiro nos períodos seguintes.



5.2. ANÁLISE DE INDICADORES ECONÔMICOS E FINANCEIROS

(62) 3087-0676 / (62) 98304-0085 @escritoriovwadvogados contato@vwadvogados.com.br

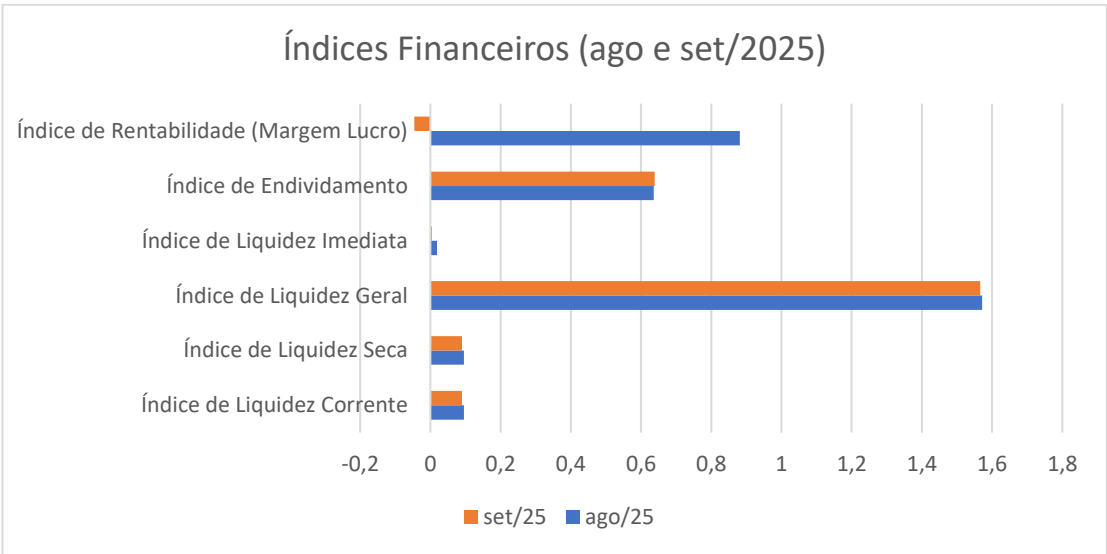
www.vwadvogados.com.br Rua 103, 131, Setor Sul, CEP: 74080-200, Goiânia - GO



Os índices de liquidez avaliam a capacidade financeira de uma empresa em satisfazer as obrigações assumidas com terceiros. As informações para o cálculo destes índices são retiradas unicamente do Balanço Patrimonial e devem responder se o volume de ativos da empresa é suficiente para cobrir suas obrigações. Uma forma de interpretação é que estes índices estejam acima de 1. Assim, para cada R\$1,00 (um real) devido, pode-se dizer que a empresa possui mais ou menos este valor para quitar aquelas obrigações.

Sendo assim, apresentamos a seguir quadro demonstrativo da evolução dos principais indicadores econômicos/financeiros.

Índice	ago/25	set/25
Índice de Liquidez Corrente	0,18	0,18
Índice de Liquidez Seca	0,18	0,18
Índice de Liquidez Geral	1,52	1,51
Índice de Liquidez Imediata	0,02	0,00
Índice de Endividamento	0,66	0,66
Índice de Rentabilidade (Margem Lucro)	88%	-5%





• Índice de Liquidez Corrente

O índice manteve-se estável em 0,18 nos meses de agosto e setembro, indicando que os ativos circulantes representam apenas 18% das obrigações de curto prazo. Esse resultado, ainda muito abaixo do ideal de 1,0, demonstra insuficiência de capital de giro e alta dependência de terceiros para cumprir compromissos imediatos, refletindo vulnerabilidade financeira no curto prazo.

• Índice de Liquidez Seca

Com comportamento idêntico ao da liquidez corrente, o indicador permaneceu em 0,18 em ambos os meses analisados. Mesmo desconsiderando os estoques, a empresa continua sem ativos líquidos suficientes para honrar suas obrigações de curto prazo. Isso reforça o cenário de fragilidade financeira e risco de descasamento entre prazos de recebimento e pagamento.

• Índice de Liquidez Geral

O índice apresentou leve redução, passando de 1,52 em agosto para 1,51 em setembro, mantendo-se acima do patamar de 1,0. Isso indica que, considerando o conjunto de ativos e passivos de curto e longo prazo, a empresa ainda possui capacidade de cobrir suas dívidas totais. A leve oscilação é pouco significativa, sugerindo estabilidade estrutural, embora os baixos índices de liquidez de curto prazo indiquem que os recursos estão concentrados em ativos de realização mais lenta.

• Índice de Liquidez Imediata

O índice reduziu-se de 0,02 em agosto para 0,00 em setembro, revelando eliminação do caixa ou equivalentes de caixa disponíveis para o pagamento imediato de obrigações. Essa ausência de liquidez imediata compromete a capacidade de resposta a imprevistos e reforça a dependência de recebimentos futuros ou novos aportes para honrar compromissos de curto prazo.

 (62) 3087-0676 / (62) 98304-0085

 @escritoriovwadvogados

 contato@vwadvogados.com.br

 www.vwadvogados.com.br

 Rua 103, 131, Setor Sul, CEP: 74080-200, Goiânia - GO



• Índice de Endividamento

O índice manteve-se constante em 0,66 nos dois meses avaliados, indicando que 66% dos ativos totais são financiados por capitais de terceiros. Embora estável, o percentual demonstra grau elevado de alavancagem, o que reduz a autonomia financeira e amplia a exposição a custos financeiros e riscos de solvência.

• Índice de Rentabilidade (Margem de Lucro)

A margem de lucro apresentou forte deterioração, passando de 88% em agosto para -5% em setembro. Essa virada expressiva indica queda acentuada da rentabilidade, com o resultado operacional tornando-se negativo. O movimento revela deterioração do desempenho econômico, possivelmente associada à redução do faturamento ou aumento dos custos, levando a uma reversão do lucro anteriormente apurado para prejuízo no mês seguinte.

6. CONSIDERAÇÕES FINAIS

Com base nas análises realizadas e nas evidências levantadas ao longo dos tópicos anteriores, apresentamos as seguintes conclusões e recomendações para o período agosto e setembro de 2025:

a) A análise contábil foi prejudicada pela ausência de documentação comprobatória para diversas rubricas, em especial: (i) saldos de caixa sem termo de verificação física; (ii) extratos bancários incompletos ou não apresentados para determinadas contas; (iii) documentação comprobatória de aplicações financeiras, investimentos e partes relacionadas; e (iv) memórias de cálculo ou contratos que suportem saldos de outras contas do Ativo e do Passivo. Essas lacunas dificultaram a reconciliação plena entre contabilidade, relatórios de contas a pagar e informações externas.

 (62) 3087-0676 / (62) 98304-0085

 @escritoriovwadvogados

 contato@vwadvogados.com.br

 www.vwadvogados.com.br

 Rua 103, 131, Setor Sul, CEP: 74080-200, Goiânia - GO



b) Foram identificadas diferenças relevantes entre os saldos contábeis e as informações extraídas de relatórios externos, notadamente no levantamento de empréstimos e limites consignados no relatório do BACEN, com diferença global apurada de R\$ 3.074.088,12 em relação aos saldos contábeis. Recomenda-se conciliação.

d) O saldo contábil de “Fornecedores” não reflete o total apurado no relatório financeiro, que soma R\$ 19.858.061,60. É necessária reconciliação por fornecedor e ajuste dos passivos não refletidos na contabilidade.

e) Sugere-se priorizar a conciliação entre contabilidade e relatórios externos, regularizar a base de fornecedores, detalhar a composição dos custos e despesas, elaborar plano de liquidez de curto prazo e reforçar controles internos e suporte documental.

Era o que de relevante competia relatar face aos exames desenvolvidos.

Ao inteiro dispor, subscrevemo-nos.

VW ADVOGADOS

Victor Rodrigo de Elias
OAB/GO – 38.767

Wesley Santos Alves
OAB/GO - 33.906

 (62) 3087-0676 / (62) 98304-0085

 @escritoriovwadvogados

 contato@vwadvogados.com.br

 www.vwadvogados.com.br

 Rua 103, 131, Setor Sul, CEP: 74080-200, Goiânia - GO