

Processo Nº: 5493387-47.2025.8.09.0023

1. Dados Processo

Juízo.....: Caiapônia - 1ª Vara Cível

Prioridade.....: Maior de 60 Anos

Tipo Ação.....: PROCESSO CÍVEL E DO TRABALHO -> Processo de
Conhecimento -> Procedimento de Conhecimento -> Procedimentos Especiais ->
Procedimentos Regidos por Outros Códigos, Leis Esparsas e Regimentos -> Relatório
Falimentar

Segredo de Justiça.....: NÃO

Fase Processual.....: Conhecimento

Data recebimento.....: 24/06/2025 13:58:33

Valor da Causa.....: R\$ 100,00

2. Partes Processos:

Polo Ativo

ANA PAULA FERRI

ELIZIA CEOLIN FERRI

GENIR LUIZ FERRI

MARCOS ROBERTO FERRI

THEMIS LEITE DE LIMA COUTO FERRI

Polo Passivo

ANA PAULA FERRI



AO JUÍZO DA 1ª VARA CÍVEL DA COMARCA DE CAIAPÔNIA - GO.

Processo nº : 5493387-47.2025.8.09.0023.
Requerentes : Ana Paula Ferri e outros – todos em Recuperação Judicial.
Administradora Judicial: VW Advogados.

VW ADVOGADOS, Administradora Judicial nomeada nos autos da ação de Recuperação Judicial do “**GRUPO FERRI**”, neste ato representada por seu sócio **VICTOR RODRIGO DE ELIAS**, advogado, inscrito na OAB/GO sob o nº 38.767, vem à presença de Vossa Excelência, com a vênia e o acatamento costumeiro, manifestar-se nos termos seguintes:

I - Da juntada do relatório mensal de atividades (RMA).

Em cumprimento ao dever de fiscalização previsto no art. 22, II, da Lei nº 11.101/2005, esta Administradora Judicial promove a juntada do Relatório Mensal de Atividades (RMA), consolidando as informações referentes ao período de janeiro e fevereiro de 2026, para conhecimento do Juízo e das partes interessadas.

A análise dos documentos revelou pequenas inconsistências, omissões e divergências de natureza material, que comprometem a fidedignidade das demonstrações financeiras, a transparência do processo e o exercício da fiscalização

 (62) 3087-0676 / (62) 98304-0085

 @escritoriowadvogados

 contato@vwadvogados.com.br

 www.vwadvogados.com.br

 Rua 103, 131, Setor Sul, CEP: 74080-200, Goiânia - GO

Valor: R\$ 100,00
PROCESSO CÍVEL E DO TRABALHO -> Processo de Conhecimento -> Procedimento de Conhecimento -> Procedimentos Especiais -> Procedimentos Regidos por Outros Códigos, Leis Esparças e Regimentos
CAIAPÔNIA - 1ª VARA CÍVEL
Usuário: VICTOR RODRIGO DE ELIAS - Data: 19/05/2026 10:13:44



por esta Auxiliar do Juízo¹.

II – Conclusão.

Diante do exposto, na qualidade de auxiliar deste Juízo e em estrita observância de seus deveres legais, a Administradora Judicial opina e requer:

a) O recebimento da presente manifestação, com a juntada do Relatório Mensal de Atividades (RMA), consolidado do período janeiro e fevereiro de 2026;

b) A intimação das Recuperandas para que, em prazo a ser fixado por Vossa Excelência, apresentem cronograma detalhado e definitivo para a integral regularização de todas as inconsistências e pendências documentais listadas no item 6 ("Pendências") do Relatório anexo, sob as penas da lei.

Nesses termos, solicita-se deferimento.

Caiapônia - GO, datado e assinado digitalmente.

VW Advogados:

VICTOR RODRIGO DE ELIAS
OAB/GO – 38.767

WESLEY SANTOS ALVES
OAB/GO - 33.906

¹ Verificar tópico 6 do RMA.



RELATÓRIO MENSAL DE ATIVIDADES (RMA)

Art. 22, inc. II, "c" da Lei nº 11.101/05

Período: Janeiro/2026 e Fevereiro/2026

Recuperação Judicial do Grupo Ferri

*Autos nº 5270019-27.2024.8.09.0023
1ª Vara Cível da Comarca de Caiapônia/GO*



SUMÁRIO

1. INTRODUÇÃO	3
2. OBJETIVO	3
3. METODOLOGIA UTILIZADA	3
4. CONTEXTO OPERACIONAL E ANDAMENTO DO PROCESSO	4
5. DAS ANÁLISES REALIZADAS	5
5.1. Análise Contábil	5
5.1.1. Ativo	5
5.1.1.1. <i>Caixa E Equivalentes, Aplicações Financeiras E Limite De Crédito</i>	6
5.1.1.2. <i>Clientes</i>	10
5.1.1.3. <i>Imobilizado</i>	11
5.1.1.4. <i>Estoque</i>	12
5.1.1.5. <i>Partes Relacionadas (Ativo e Passivo)</i>	12
5.1.1.6. <i>Partes Relacionadas – Intragrupo (Ativo e Passivo)</i>	14
5.1.1.7. <i>Demais Contas do Ativo</i>	16
5.1.2. Passivo	16
5.1.2.1. <i>Fornecedores</i>	17
5.1.2.2. <i>Empréstimos</i>	18
5.1.2.3. <i>Obrigações Trabalhistas</i>	20
5.1.2.4. <i>Demais Contas do Passivo</i>	21
5.1.3. Demonstração do Resultado do Exercício	21
5.1.3.1. <i>Receita</i>	22
5.1.3.2. <i>Custo e Despesa</i>	22
5.1.3.3. <i>Resultado do Período</i>	23
5.2. Análise de Indicadores Econômicos e Financeiros	24
6. PENDÊNCIAS	25
7. CONSIDERAÇÕES FINAIS	26



1. INTRODUÇÃO

As recuperandas **ANA PAULA FERRI, ELIZIA CEOLIN FERRI, GENIR LUIZ FERRI, MARCO ROBERTOFERRI E THEMIS LEITE DE LIMA COUTO FERRI**, neste processo denominadas **“GRUPO FERRI” - Em Recuperação Judicial**, ingressaram em 09/04/2024 com pedido de Recuperação Judicial, que foi autuado sob o nº **5270019-27.2024.8.09.0023**, em curso perante na 1ª Vara Cível da Comarca de Caiapônia, Estado de Goiás, tendo o escritório **VW Advogados** sido nomeado Administrador Judicial em 15/04/2024, conforme evento 14 dos autos principais.

O presente Relatório Mensal de Acompanhamento das atividades do devedor é requerido ao Administrador Judicial, conforme estabelecido pelo art. 22, inciso II, alínea “c” da LRF.

O período base abrangido por este relatório é de **janeiro e fevereiro de 2026**.

2. OBJETIVO

Este relatório tem como objetivo apresentar dados sobre as atividades operacionais das Recuperandas durante o período base (**janeiro e fevereiro de 2026**), além de incluir comentários sobre essas informações. O intuito é subsidiar os credores, o Juízo, o Ministério Público e demais interessados no acompanhamento das atividades das Recuperandas.

A análise realizada **não se trata de uma auditoria completa** das informações fornecidas pelas Recuperandas. Seu principal objetivo é apresentar e comentar as principais informações operacionais das atividades relatadas. Assim, sempre que for identificada qualquer informação ou questão que mereça esclarecimento, ajuste ou destaque, o apontamento será feito nos relatórios mensais apresentados.

3. METODOLOGIA UTILIZADA

Em atenção ao Anexo II da Recomendação nº 72 de 19 de agosto de 2020 do Conselho Nacional de Justiça (CNJ), a Administração Judicial analisou os documentos contábeis/societários das Recuperandas e, até a conclusão deste Relatório Mensal de Atividades não identificou informações quanto: a) alterações da atividade empresarial; b) alteração na estrutura societária da Recuperanda e c) abertura ou fechamento de estabelecimentos vinculados a Recuperanda.



Com relação as informações apresentadas, nossas análises baseiam-se em dados contábeis, financeiros e operacionais apresentados pelas empresas em recuperação judicial.

A metodologia desenvolvida para a elaboração do Relatório Mensal de Acompanhamento, é a de apresentar um fluxo de informações dinâmico mês a mês. Dentro desse contexto, a premissa é a de apresentar um relatório sucinto e de fácil compreensão, com a divulgação contínua das informações.

Nossos trabalhos são realizados seguindo padrões técnicos e quando necessário incluem aplicação de inspeção de livros, registros, documentos e informes contábeis, financeiros, fiscais entre outros. Os exames são feitos na extensão e profundidade julgadas necessárias às circunstâncias a serem analisadas.

Destacamos, que **não faz parte do escopo dos nossos trabalhos** a análise dos controles internos e operacionais adotados pelas empresas em recuperação, além daqueles considerados relevantes para a atividade.

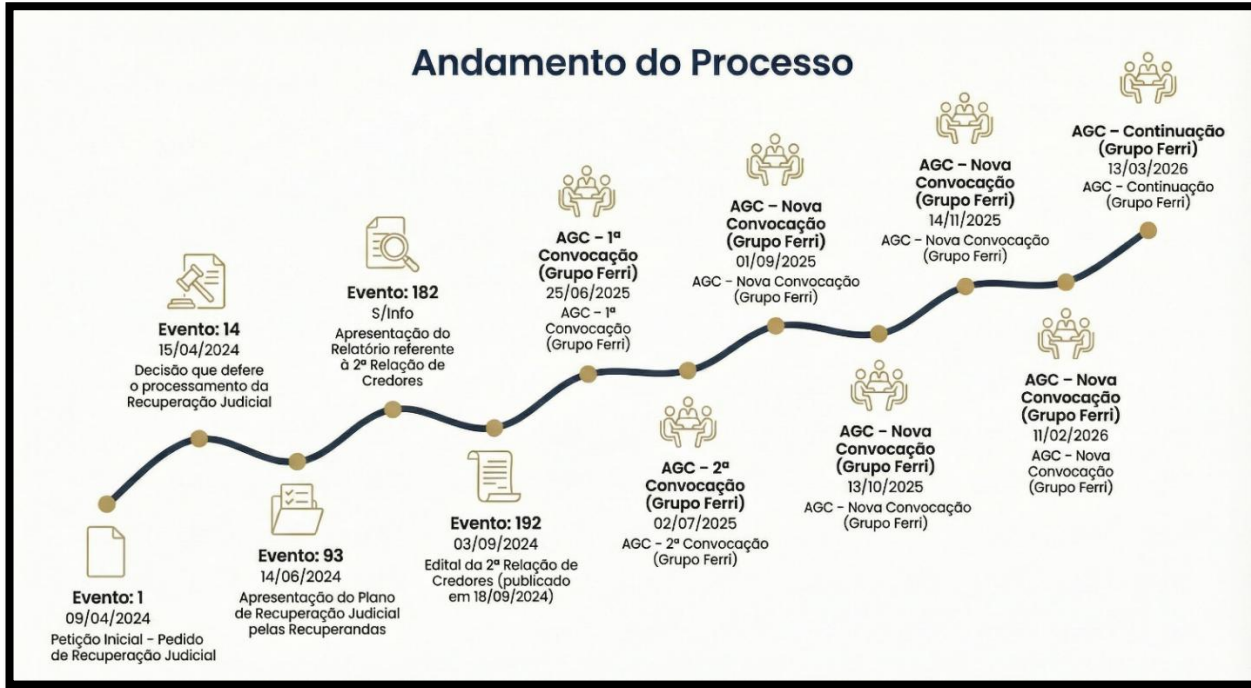
4. CONTEXTO OPERACIONAL E ANDAMENTO DO PROCESSO

O “GRUPO FERRI” é composto pelos produtores rurais:

- Ana Paula Ferri
- Elizia Ceolin Ferri
- Genir Luiz Ferri
- Marcos Roberto Ferri
- Themis Leite De Lima Couto Ferri

As informações relativas ao contexto operacional das recuperandas que compõem o “GRUPO FERRI” foram apresentadas por esta Auxiliar Técnica no Relatório de Visita Inicial, emitido ao Administrador Judicial em 25 de junho de 2024, contido no movimento 97.

Com relação ao andamento do processo de recuperação judicial, apresentamos as principais movimentações ocorridas no processo no período analisado:



5. DAS ANÁLISES REALIZADAS

5.1. Análise Contábil

Apresentamos a seguir, balanço aglutinado do “GRUPO FERRI” até o mês de fevereiro de 2026.

Destaca-se que os balanços das recuperandas estão sendo apresentados de forma aglutinada, para facilitar a visualização dos dados, ou seja, somando-se os saldos das rubricas de cada uma das empresas Recuperandas. Além da Aglutinação, também estamos efetuando, para fins de divulgação e análise, a eliminação dos saldos, Ativo x Passivo, entre as empresas do Grupo.

5.1.1. Ativo

Descrição Conta	jan/26	fev/26
Ativo Total	69.403.840,21	75.092.149,00
Ativo Circulante	10.980.724,82	15.640.698,96
Caixa e Equivalentes	222.256,79	950.004,90
Aplicações Financeiras	1.050,57	3.090,56
Contas a receber	0,00	3.014.374,60



Outros Créditos	8.145,50	8.145,50
Estoque	2.199.322,18	2.206.622,18
Despesas Antecipadas	792,06	792,06
Investimentos	556,04	556,04
Partes relacionadas	3.625.112,64	4.332.141,33
Partes relacionadas - Intragrupo	4.866.892,55	5.014.880,93
Depósitos Judiciais	56.596,49	110.090,86
Ativo Não Circulante	58.423.115,39	59.451.450,04
Consórcio	8.796,39	310.847,77
Imobilizado	58.414.319,00	59.140.602,27

Apresentamos, a seguir, alguns comentários por nós observados, quanto aos dados dos balanços consolidados com saldo final de fevereiro de 2026:

5.1.1.1. Caixa E Equivalentes, Aplicações Financeiras E Limite De Crédito

Durante os exames realizados, procedeu-se à verificação e ao confronto dos saldos contábeis registrados nas rubricas de Caixa e Equivalentes, Aplicações Financeiras e Limites de Crédito, relativos ao período de janeiro a fevereiro de 2026, por produtor rural.

Inicialmente, foram analisados os saldos constantes no balancete contábil. Para o período analisado, não foram enviados os Termos de Verificação Física e Reconhecimento de Saldo em Caixa, atestando a realização de conferência física e a correspondência com os registros contábeis na rubrica “Caixa” dos saldos abaixo:

Produtor Rural	Descrição Conta	31/01/2026	28/02/2026
Ana Paula	Caixa Geral	34.759,96	35.659,96
Eliza	Caixa Geral	6.500,00	6.500,00
Genir	Caixa Geral	7.334,50	3.883,48

Contas Do Ativo Circulante:

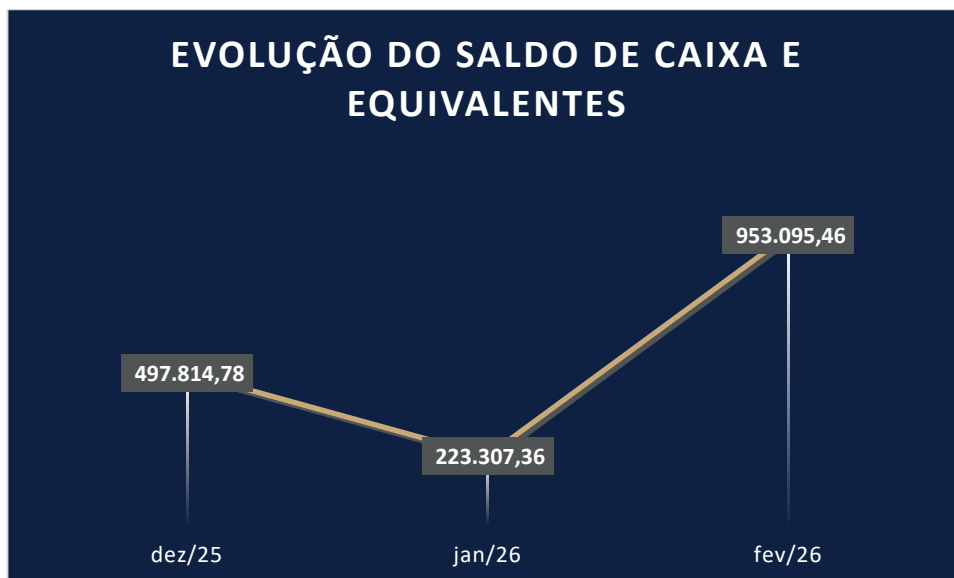
Produtor Rural	Descrição Conta	Saldo Contábil	
		31/01/2026	28/02/2026
Ana Paula	Caixa Geral	34.759,96	35.659,96
Ana Paula	Banco Itau	2.239,87	1.443,52
Ana Paula	Banco Santander	507,53	510,84



Ana Paula	Banco Sicredi	2.507,08	9.260,58
Ana Paula	Banco Sicoob 11121-0	15.913,86	711.269,05
Ana Paula	Banco Itau C/C 580-0	3.546,72	6.337,62
Ana Paula	Titulo De Capitalização - Cef	418,04	418,04
Ana Paula	Aplicação Cdb Itau	632,53	2.672,52
Eliza	Caixa Geral	6.500,00	6.500,00
Genir	Caixa Geral	7.334,50	3.883,48
Genir	Banco Santander	51,18	51,50
Genir	Aplicacao Banco Itau	134.904,83	134.904,83
Marcos	Caixa Econômica Federal	6.338,50	6.338,50
Marcos	Banco Bradesco	6.449,97	1,00
Marcos	Banco Sicredi Conta Poupança 27678-4	45,47	45,76
Marcos	Aplicação Banco Bradesco	1.146,35	7.563,29
Themis	Banco Nubank	10,97	26.234,97
Total		223.307,36	953.095,46

Contas do Passivo Circulante:

Produtor Rural	Descrição Conta	Saldo Contábil	
		31/01/2026	28/02/2026
Ana Paula	Limite De Credito Banco Cef	-7.555,83	-7.555,83
Ana Paula	Limite De Credito Banco Sicoob 11121-0	-	-
Eliza	Limite De Credito Banco Itau	-0,31	-0,31
Genir	Limite De Credito Banco Itau	-0,03	-0,03
Marcos	Limite De Credito Banco Cef	-6.338,50	-6.338,50
Marcos	Limite De Credito Sicoob 3945-4	-50.276,70	-50.276,70
Marcos	Limite De Credito Banco Sicoob 10184-2	-20.000,00	-20.000,00
Marcos	Limite De Credito Banco Sicredi	-49.997,99	-32.374,18
Total		-134.169,36	-116.545,55



Posteriormente realizou-se o confronto entre os saldos contabilizados e os respectivos extratos/demonstrativos bancários apresentados:

Contas do Ativo Circulante:

Produtor Rural	Descrição Conta	Extrato		Confronto	
		31/01/2026	28/02/2026	31/01/2026	28/02/2026
Ana Paula	Caixa Geral				
Ana Paula	Banco Itau	2.239,87	1.443,52	-	-
Ana Paula	Banco Santander	507,53	510,84	-	-
Ana Paula	Banco Sicredi	2.507,08	9.260,58	-	-
Ana Paula	Banco Sicoob 11121-0	15.913,86	711.269,05	-	-
Ana Paula	Banco Itau C/C 580-0	3.546,72	6.337,62	-	-
Ana Paula	Titulo De Capitalização - Cef	(a)	(a)	(a)	(a)
Ana Paula	Aplicação Cdb Itau	(b)	(b)	(b)	(b)
Eliza	Caixa Geral				
Genir	Caixa Geral				
Genir	Banco Santander	51,18	51,50	-	-
Genir	Aplicacao Banco Itau	(a)	(a)	(a)	(a)
Marcos	Caixa Econômica Federal	(c)	(c)	(c)	(c)
Marcos	Banco Bradesco	1,00	1,00	6.448,97	-
Marcos	Banco Sicredi Conta Poupança 27678-4	45,47	45,76	-	-
Marcos	Aplicação Banco Bradesco	6.419,11	6.390,01	-5.272,76	1.173,28
Themis	Banco Nubank	10,97	26.234,97	-	-
	Total	31.242,79	761.544,85	1.176,21	1.173,28

Contas do Passivo Circulante:



Produtor Rural	Descrição Conta	Extrato		Confronto	
		31/01/2026	28/02/2026	31/01/2026	28/02/2026
Ana Paula	Limite De Credito Banco Cef	- 7.555,83	- 7.555,83	-	-
Ana Paula	Limite De Credito Banco Sicoob 11121-0			-	-
Eliza	Limite De Credito Banco Itau	(a)	(a)	(a)	(a)
Genir	Limite De Credito Banco Itau	(a)	(a)	(a)	(a)
Marcos	Limite De Credito Banco Cef	(a)	(a)	(a)	(a)
Marcos	Limite De Credito Sicoob 3945-4	- 50.276,70	- 50.276,70		-
Marcos	Limite De Credito Banco Sicoob 10184-2	- 20.000,00	- 20.000,00	-	-
Marcos	Limite De Credito Banco Sicredi	- 49.997,99	- 32.374,18	-	-
	Total	-127.830,52	- 110.206,71	-	-

As diferenças identificadas encontram-se evidenciadas no quadro acima, conforme legenda a seguir:

Legenda:

(a) Refere-se a extratos bancários não disponibilizados para o período analisado. Em fevereiro/2026, tais contas totalizam R\$ 3.090,56, montante considerado imaterial frente ao conjunto das disponibilidades financeiras.

(b) Refere-se à conta 1.1.01.030.003 - Aplicação Banco Itaú, de titularidade do produtor Genir, com saldo de R\$ 134.904,83 mantido até fevereiro/2026. Não foi disponibilizado extrato da aplicação, tampouco documentação suficiente que permitisse a validação do saldo contabilizado. Conforme informado pela Recuperanda, não é possível extrair o extrato detalhado da referida aplicação. Dessa forma, o saldo permanece sem validação documental no período analisado.

(c) Refere-se a saldo identificado como vinculado a limite de crédito (cheque especial/conta garantida), cujo registro contábil indica permanência também em conta de ativo. Considerando tratar-se de obrigação decorrente da utilização de limite bancário, o saldo deveria estar registrado exclusivamente no passivo. Assim, orienta-se a baixa integral do saldo mantido indevidamente no ativo ou, alternativamente, a apresentação de justificativa formal acompanhada da devida comprovação documental.



No que se refere às contas de Limite de Crédito, registradas no passivo, verificou-se que os saldos negativos decorrem da efetiva utilização de cheque especial e/ou limites rotativos disponibilizados pelas instituições financeiras, apresentando variações mensais compatíveis com encargos financeiros e movimentações operacionais.

De modo geral, os registros contábeis mostram-se coerentes com a documentação apresentada, ressalvadas as pendências e apontamentos acima descritos, os quais permanecem sujeitos à regularização documental.

5.1.1.2. Clientes

Apresentamos, a seguir, os saldos referentes à rubrica de Clientes (contas a receber), bem como a composição sintética por cliente, com base nos relatórios financeiros disponibilizados pela Recuperanda.

Descrição Conta	jan/26	fev/26
Contas a receber	0,00	3.014.374,60

Na sequência, apresentamos a abertura do saldo:

Safra	Descrição	Valor de Entrada (R\$)
Safra Soja 25/26	Crédito Venda Soja	68.900,00
Safra Soja 25/26	Venda Soja - Transferência C/C Ana Paula	130.000,00
Safra Soja 25/26	Venda Soja	89.054,00
Safra Soja 25/26	Venda Soja	32.272,00
Safra Soja 25/26	Venda Soja - Transferência Da Conta Ana Paula	5.168,00
Safra Soja 25/26	Venda Soja	1.019.073,27
Safra Soja 25/26	Venda Soja	201.721,80
Safra Soja 25/26	Venda Soja	1.024.852,00
Safra Soja 25/26	47.000 BAG DE 78X80, 25.000 BAG DE OLIMPO, 16.000 BAG DE 73i75.	352.000,00
Safra Soja 25/26	6.000 BAG DE 7i75	24.000,00
Safra Soja 25/26	73i75 Á (4,50) 73i75 P1 6.000 P2 15.000	94.500,00
	Total	3.041.541,07

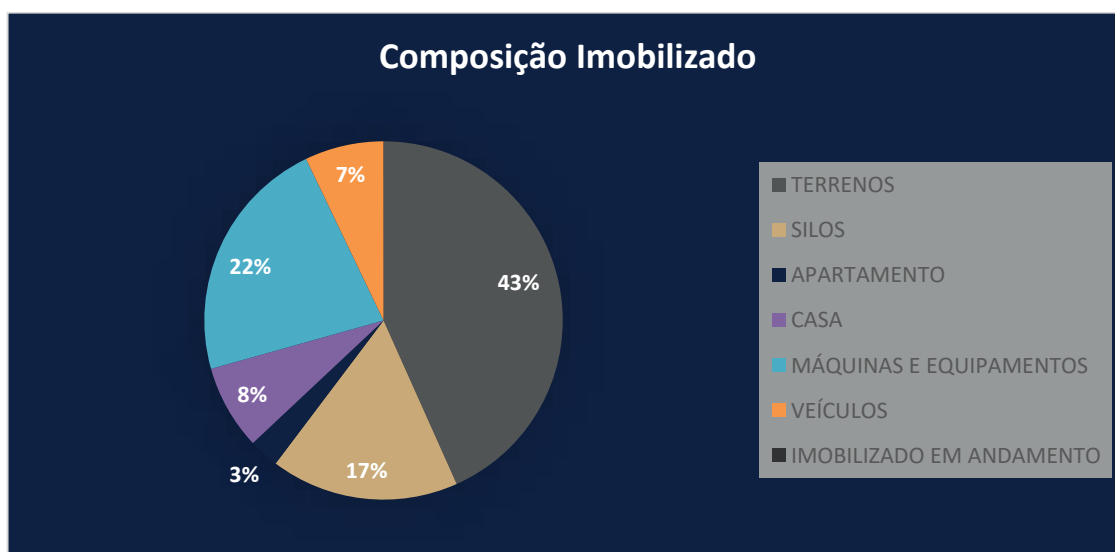


Verifica-se que a rubrica de Clientes (Contas a Receber) apresentou variação para R\$ 3.014.374,60 em fevereiro/2026, refletindo a constituição de novos créditos no período. Na abertura analítica, foi apurado o montante de R\$ 3.041.541,07, evidenciando uma pequena divergência de R\$ 27.166,47 em relação ao saldo sintético apresentado.

5.1.1.3. Imobilizado

Apresentamos, a seguir, os saldos referentes ao Ativo Imobilizado constante no contábil, bem como o confronto por grupo de conta a partir do relatório do patrimônio disponibilizado pela Recuperanda.

Descrição Conta	Saldo Contábil		Relação Patrimônio	Confronto
	31/01/2026	28/02/2026	31/01/2026	31/01/2026
TERRENOS	25.500.000,00	25.500.000,00	25.500.000,00	-
SILOS	10.000.000,00	10.000.000,00	-	10.000.000,00
APARTAMENTO	1.600.000,00	1.600.000,00	1.600.000,00	-
CASA	4.500.000,00	4.500.000,00	4.500.000,00	-
MÁQUINAS E EQUIPAMENTOS	12.371.355,11	13.092.382,09	12.371.355,11	-
VEÍCULOS	4.187.600,00	4.187.600,00	4.187.600,00	-
IMOBILIZADO EM ANDAMENTO	2.040,43	4.077,46	-	2.040,43
Total	58.414.319,00	59.140.602,27	48.158.955,11	10.255.363,89



Diante do exposto, verifica-se que o saldo contábil do Ativo Imobilizado apresentou variação positiva no período analisado, sobretudo em razão do acréscimo registrado na conta de



máquinas e equipamentos. No confronto com a relação de patrimônio disponibilizada pela Recuperanda, observa-se aderência parcial dos saldos, com divergências relevantes concentradas, principalmente, nas contas de silos, na qual não constam informações no relatório patrimonial. Assim, recomenda-se que a Recuperanda preste esclarecimentos adicionais quanto à composição e ausência desses bens na relação apresentada, a fim de assegurar a fidedignidade das informações e a adequada conciliação entre os registros contábeis e o controle patrimonial.

5.1.1.4. Estoque

Apresentamos, a seguir, os saldos referentes ao Estoque, bem como o confronto por grupo de conta a partir dos relatórios da posição de estoque disponibilizado pela Recuperanda.

Produtor Rural	Descrição Conta	31/01/2026	28/02/2026
Ana Paula	Mercadorias Para Revenda	47.745,36	47.745,36
Marcos	Outros Materiais De Consumo	138.576,51	138.576,51
Marcos	Insumos	2.013.000,31	2.020.300,31
	Total	2.199.322,18	2.206.622,18

Procedeu-se à soma dos saldos de estoque conforme relatório disponibilizado pela Recuperanda. Verifica-se que foi disponibilizado relatório apenas para a data-base de 31/01/2026, o que limita a validação da movimentação ocorrida entre os períodos analisados.

Dessa forma, observa-se uma variação positiva de R\$ 7.300,00 no saldo total de estoques entre janeiro e fevereiro de 2026, a qual não pôde ser integralmente validada em razão da ausência de suporte analítico para a competência de 28/02/2026.:

Grupo	Data-Base	Saldo Total - Estoque
Grupo Ferri	01/2026	2.151.578,82

Conclui-se que houve incremento de R\$ 7.300,00 no saldo de estoques entre janeiro e fevereiro de 2026, não sendo possível sua validação integral em razão da ausência de relatório analítico da competência de fevereiro, e foi identificada divergência entre os saldos contábil e financeiro no montante de R\$ 47.743,36, evidenciando inconsistência entre as bases de controle do estoque na data-base de janeiro de 2026.

5.1.1.5. Partes Relacionadas (Ativo e Passivo)



Apresentamos, a seguir, a análise dos saldos registrados na rubrica “Partes Relacionadas”, segregados entre Ativo e Passivo, com base nos balancetes de janeiro e fevereiro de 2026 e na documentação encaminhada.

A composição do saldo refere-se substancialmente a empréstimos concedidos a terceiros, conforme discriminado:

Descrição Conta	31/01/2026	28/02/2026	Doc comprobatório
Partes Relacionadas - Ativo	3.625.112,64	4.332.141,33	
Empréstimos A Terceiros - Armazem Ferri	3.373.590,64	4.080.619,33	Termo De Movimentação De Terceiros E Reconhecimento De Empréstimo Operacional
Empréstimo A Terceiros - Manuella Ferreira Ferri	6.812,32	6.812,32	Pendente
Empréstimo A Terceiros - Luiz Fernando Ferri	7.463,68	7.463,68	Pendente
Empréstimo A Terceiros - Rogerio	17.000,00	17.000,00	Pendente
Empréstimos A Terceiros - Armazem Ferri	220.246,00	220.246,00	Termo De Movimentação De Terceiros E Reconhecimento De Empréstimo Operacional

Partes Relacionadas - Passivo	- 128.225,79	- 128.225,79	
Empréstimo De Socio	- 200,00	- 200,00	Pendente
Empréstimos De Terceiros- Armazem Ferri	- 31.125,79	- 31.125,79	Termo De Movimentação De Terceiros E Reconhecimento De Empréstimo Operacional
Empréstimos De Terceiros- Armazem Ferri	- 300,00	- 300,00	Termo De Movimentação De Terceiros E Reconhecimento De Empréstimo Operacional
Empréstimos De Terceiros- Armazem Ferri	- 96.600,00	- 96.600,00	Termo De Movimentação De Terceiros E Reconhecimento De Empréstimo Operacional

Dessa forma, verifica-se que a maior parte do saldo do Ativo encontra-se concentrada nas operações com o Armazém Ferri, as quais estão formalizadas por meio de Termo específico, possibilitando sua validação documental.



Todavia, os valores registrados em nome das pessoas físicas acima indicadas permanecem sem apresentação de instrumento contratual, termo de reconhecimento ou outro documento hábil que comprove a natureza, condições (prazo, encargos, forma de liquidação) e formalização da operação.

5.1.1.6. Partes Relacionadas – Intragrupo (Ativo e Passivo)

Apresentamos, a seguir, a análise dos saldos registrados na rubrica “Partes Relacionadas - Intragrupo”, segregados entre Ativo e Passivo, com base nos balancetes de janeiro e fevereiro de 2026 e no confronto analítico entre as contas espelhadas entre os produtores rurais do Grupo.

A composição do saldo refere-se substancialmente a empréstimos realizados entre os próprios integrantes do grupo (Ana Paula, Eliza, Genir, Marcos E Themis), registrados no Ativo como “Empréstimos a Terceiros” e no Passivo como “Empréstimos de Terceiros” ou “Empréstimos de Sócio”.

No período de 31/01 e 28/02/2026, os saldos consolidados apresentam:

Saldo Ativo:

Produtor Rural	Descrição Conta	31/01/2026	28/02/2026
	Partes Relacionadas - Intragrupo - Ativo	4.866.892,55	5.014.880,93
Ana Paula	Empréstimos A Terceiros - Marcos Ferri	3.186.732,63	3.244.736,33
Ana Paula	Empréstimos A Terceiros - Genir Ferri	250.897,73	323.791,60
Ana Paula	Empréstimos A Terceiros - Themis Ferri	117.729,66	134.820,47
Eliza	Empréstimo A Terceiros - Elizia Cleolin Ferri	12.496,55	12.496,55
Eliza	Empréstimos A Terceiros - Ana Paula Ferri	275,00	275,00
Genir	Empréstimo A Terceiros - Elizia Cleolin Ferri	78.000,00	78.000,00
Genir	Empréstimos A Terceiros - Ana Paula Ferri	53.200,00	53.200,00
Genir	Empréstimos A Terceiro - Themis Ferri	4.700,00	4.700,00
Marcos	Empréstimos A Terceiros - Marcos Ferri	903.710,98	903.710,98
Marcos	Empréstimos A Terceiros - Genir Ferri	221.600,00	221.600,00
Marcos	Empréstimos A Terceiros - Themis Ferri	37.550,00	37.550,00



Saldo Passivo:

Produtor Rural	Descrição Conta	31/01/2026	28/02/2026
	Partes Relacionadas - Intragrupo - Passivo	- 4.945.872,37	- 5.125.319,94
Ana Paula	Emprestimo De Terceiros - Elizia Cleolin Ferri	- 400,00	- 400,00
Eliza	Empréstimos De Terceiros - Genir Ferri	- 78.000,00	- 78.000,00
Genir	Empréstimos De Terceiros - Ana Paula Ferri	- 278.554,41	- 351.448,28
Genir	Empréstimos De Terceiros - Marcos Ferri	- 321.600,00	- 321.600,00
Marcos	Empréstimos De Terceiros - Ana Paula Ferri	- 3.203.887,72	- 3.261.891,42
Marcos	Empréstimos De Socio - Marcos Ferri	- 922.490,98	- 922.490,98
Themis	Empréstimos De Terceiros - Genir Ferri	- 4.700,00	- 4.700,00
Themis	Empréstimos De Terceiros - Ana Paula Ferri	- 98.689,26	- 147.239,26
Themis	Empréstimos De Terceiros - Marcos Ferri	- 37.550,00	- 37.550,00

Verifica-se, portanto, que os valores registrados no Ativo não estão integralmente compensados pelos correspondentes lançamentos no Passivo das contrapartes, evidenciando divergências contábeis entre as posições credoras e devedoras.

Realizamos o confronto entre os saldos e apuramos as seguintes inconsistências:

Parte Credora (Ativo)	Parte Devedora (Passivo)	Saldo Ativo (02/2026)	Saldo Passivo (02/2026)	Diferença
Ana Paula (Marcos Ferri)	Marcos (Ana Paula Ferri)	3.244.736,33	- 3.261.891,42	- 17.155,09
Ana Paula (Genir Ferri)	Genir (Ana Paula Ferri)	323.791,60	- 351.448,28	- 27.656,68
Ana Paula (Themis Ferri)	Themis (Ana Paula Ferri)	134.820,47	- 147.239,26	- 12.418,79
Eliza (Elizia Cleolin Ferri)	Ana Paula (Elizia Cleolin Ferri)	12.496,55	- 400,00	12.096,55
Eliza (Ana Paula Ferri)	Genir (Ana Paula Ferri)	275,00	0,00	275,00
Genir (Elizia Cleolin Ferri)	Eliza (Genir Ferri)	78.000,00	- 78.000,00	0,00
Genir (Ana Paula Ferri)	Ana Paula (Genir Ferri)	53.200,00	0,00	53.200,00
Genir (Themis Ferri)	Themis (Genir Ferri)	4.700,00	- 4.700,00	0,00
Marcos (Marcos Ferri)	Marcos (Sócio)	903.710,98	- 922.490,98	- 18.780,00
Marcos (Genir Ferri)	Genir (Marcos Ferri)	221.600,00	- 321.600,00	- 100.000,00
Marcos (Themis Ferri)	Themis (Marcos Ferri)	37.550,00	- 37.550,00	0,00
Total		5.014.880,93	- 5.125.319,94	- 110.439,01



Adicionalmente, observa-se que a conta “Empréstimos de Sócio - Marcos Ferri”, no montante de R\$ 922.490,98, encontra-se classificada no Passivo e demanda avaliação quanto à sua natureza jurídica, devendo ser esclarecido se se trata de adiantamento a sócio ou mútuo formalizado, com apresentação de instrumento contratual correspondente.

Considerando tratar-se de operações intragrupo, os saldos deveriam, tecnicamente, apresentar perfeita correspondência entre as partes envolvidas, de modo que o efeito consolidado fosse nulo. A diferença apurada indica ausência de conciliação periódica e possível inconsistência na escrituração entre as contrapartes.

5.1.1.7. Demais Contas do Ativo

Para as contas Outros Créditos, Despesas Antecipadas, Investimentos e Depósitos Judiciais, que totalizam R\$ 119.584,46 em fevereiro/2026 (R\$ 8.145,50; R\$ 792,06; R\$ 556,04; e R\$ 110.090,86, respectivamente), verifica-se que o montante corresponde a uma fração reduzida do Ativo Total.

5.1.2. Passivo

Descrição Conta	jan/26	fev/26
Passivo	(69.403.840,21)	(75.092.149,00)
Passivo Circulante	(44.311.139,47)	(45.386.821,77)
Partes Relacionadas	(128.225,79)	(128.225,79)
Partes Relacionadas - Intragrupo	(4.945.872,37)	(5.125.319,94)
Limite de Crédito	(134.169,36)	(116.545,55)
Empréstimos	(35.624.725,18)	(35.624.725,18)
Fornecedores	(3.386.330,86)	(4.332.318,88)
Adiantamento de Clientes	(37.463,48)	(37.463,48)
Obrigações Trabalhistas	(38.916,78)	(6.787,30)
Outras Contas a Pagar	(15.435,65)	(15.435,65)
Patrimônio Líquido	(25.092.700,74)	(29.705.327,23)
Lucros / Prejuízos Acumulados	(3.768.712,79)	(3.800.435,56)
Ajustes Exercícios Anteriores	(21.292.265,18)	(21.292.268,81)
Resultado do período	(31.722,77)	(4.612.622,86)



Apresentamos, a seguir, os comentários conforme observação por esta auxiliar, quanto aos dados do passivo extraídos dos balancetes com saldo final do mês de fevereiro de 2026:

5.1.2.1. Fornecedores

Apresentam-se, a seguir, os saldos do período referentes à rubrica de Fornecedores (contas a pagar):

Descrição Conta	28/02/2026
Exodo Presentes Ltda	11,34
Vale Do Caiapo Produtos Agropecuarios Ltda.	277,73
Ldc - Louis Dreyfus	390.704,86
Agro Amazonia Produtos Agropecuários	47.500,00
Bayer S.A.	80.738,29
Bio Atumus Montividu Comercio E Distribuição	1.800,00
Biofas Engenharia Ltda	270.000,00
Buriti Seguranca Especializada S/A	387.504,00
Corteva Agriscience Do Brasil Ltda	126.661,18
De Sangosse Agroquimica Ltda	348.912,14
Elba Calcario	123.300,00
Evolução Produtos Agropecuarios Ltda	9.000,00
Joel Ferreira Junior	300.000,00
Kingspan Isoeste Construtivos Isotérmicos S/A	102.412,51
Longping High Tech - Biotecnologia Ltda	148.030,68
Marambaia Sementes Jose Eulalio Brandao Filho	134.400,00
Mesquita Insumos Agricolas	10.560,00
Prado E Filho Ltda - Auto Posto Carlinho	262.930,15
Priori Sementes E Defensivos Agricolas	233.600,00
Soluflex Comercio E Servicos Ltda	8.375,34
Terram Soluções Integradas	204.245,00
Valence Maquinas E Equipamentos Ltda	1.006,71
Calcario Caiaponia	53.154,00
Calcario Piranhas	123.546,00
Ferreira Instalações Eireli	11.500,00
Geoplano Planejamento Ambiental Eireli	6.450,00
Zenildo Pedro Da Silva - Ie 113906480	943,00
Kallebe Fonseca Caetano Eireli - Me - Ie 113906480	259,94
Leonardo Platero Rossenholi 34237804879 - Ie 113906480	1.949,99
Jmb Comercio E Representacao - Ie 115136274	7.300,00



Alessandra Alves Carvalho Gouveia Ltda	5.046,50
Alves Garcia E Silveira Ltda	144,54
Andre Renato De Castro Me	2.211,70
Aplic Solucoes Agricolas Ltda	3.200,00
Buriti Com E Repr De Prod Agr Ltda	23.080,00
Cereal Ouro Sementes Ltda	18.991,81
Duarte Gentil Ltda	2.401,49
Evolucao Produtos Agropecuarios Ltda	741,79
Gm Rural Ltda	391,00
Go Seeds Comercio, Importacao E Exportacao De Sementes Ltda	163.825,00
Jmb Comercio E Representacao	16.030,00
Priori Sementes E Defensivos Agricolas Ltda	697.168,43
Sudoeste Maquinas E Pecas Agricolas Ltda	2.013,76
	4.332.318,88



Após a análise dos registros contábeis do período e o confronto com a relação de credores constante no Quadro Geral de Credores (QGC) já validado nos autos da Recuperação Judicial, verificamos que os saldos registrados na conta “Fornecedores” permanecem, aderentes à base de credores concursais anteriormente consolidada.

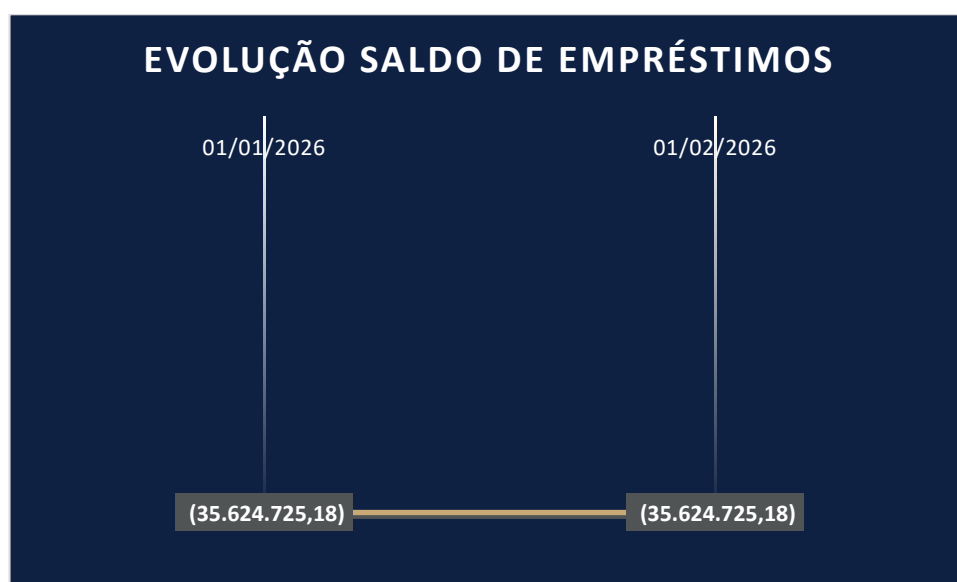
No período analisado, a variação da conta “Fornecedores” está relacionada, predominantemente, à entrada de novos fornecedores e à movimentação decorrente de aquisições operacionais da atividade, totalizando R\$ 743.717,24, não vinculadas ao passivo concursal previamente consolidado no QGC.

5.1.2.2. Empréstimos

Apresentamos abaixo, os saldos do período referente aos empréstimos:



Descrição Conta	31/01/2026	28/02/2026	QGC
Banco Do Brasil S/A	- 17.157.522,51	- 17.157.522,51	- 17.157.522,51
Banco Santander	- 3.145.882,80	- 3.145.882,80	- 3.145.882,80
Caixa Economica Federal	- 15.323.425,26	- 15.323.425,26	- 15.323.425,26
Financiamento Banco Bradesco	2.105,39	2.105,39	n/a
Total	- 35.624.725,18	- 35.624.725,18	- 35.626.830,57



Conforme demonstrado, os valores registrados nas contas de empréstimos mantidas junto a Banco do Brasil S/A, Banco Santander e Caixa Econômica Federal encontram-se integralmente conciliados com os valores constantes no QGC, tendo sido devidamente validados por ocasião da apresentação da 2ª Lista de Credores e das respectivas impugnações, quando aplicável.

Todavia, observa-se a existência da conta “Financiamento Banco Bradesco” com saldo devedor de R\$2.105,39, situação atípica para contas classificadas no grupo de empréstimos (passivo não circulante/circulante), cuja natureza contábil pressupõe saldo credor. Embora o montante seja imaterial frente ao total do grupo (R\$35.624.725,18), recomenda-se a verificação do fato gerador do lançamento e da adequada classificação contábil, a fim de assegurar a fidedignidade das demonstrações.

Adicionalmente, analisamos o Relatório de Empréstimos e Financiamentos - Sistema de Informações de Crédito (SCR) do Banco Central do Brasil, e foram identificados saldos de operações financeiras identificadas no SCR/BACEN que não possuem correspondência identificada nos registros contábeis apresentados, totalizando R\$ 1.392.837,07, sendo R\$ 1.322.739,42 classificados como saldo em dia e R\$ 70.097,65 como saldo vencido.



5.1.2.3. Obrigações Trabalhistas

Apresentamos abaixo, as informações do período referente as obrigações trabalhistas:

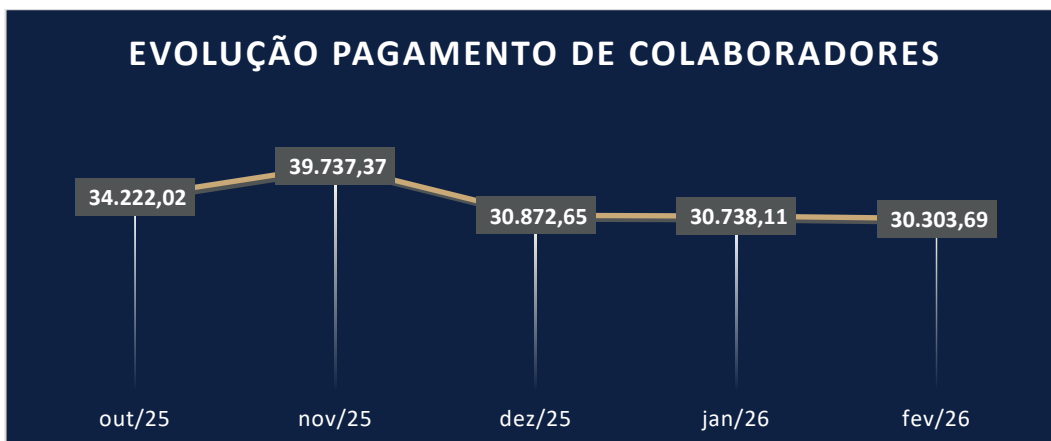
Saldo Contábil:

Produtor Rural	Descrição Conta	31/01/2026	28/02/2026
Ana Paula	Inss A Recolher	-271,10	-271,10
Ana Paula	Fgts A Recolher	-244,08	-202,00
Genir	Salários E Ordenados A Pagar	-28.527,69	-
Genir	Inss A Recolher	-4.278,42	-2.618,12
Genir	Fgts A Recolher	-2.742,72	-1.977,86
Genir	Inss Sobre Provisões Para Férias	46,90	46,90
Genir	Inss Sobre Provisões Para 13º Salário	68,16	68,16
Genir	Fgts Sobre Provisões Para Férias	139,00	139,00
Genir	Fgts Sobre Provisões Para 13º Salário	651,64	651,64
Marcos	Inss A Recolher	-3.528,79	-2.534,21
Marcos	Fgts A Recolher	-229,68	-89,71
	Total	-38.916,78	-6.787,30

Resumo da Folha, contendo os salários e pró-labore a pagar:

Mês	Qtd. Emp.	Valor bruto
out/25	12	34.222,02
nov/25	12	39.737,37
dez/25	12	30.872,65
jan/26	12	30.738,11
fev/26	12	30.303,69





Diante da análise dos saldos contábeis confrontados com os resumos de folha de pagamento apresentados, bem como da verificação das provisões e encargos incidentes, não foram identificadas divergências materiais que comprometam a consistência das informações registradas.

5.1.2.4. Demais Contas do Passivo

Para as demais contas que compõem o Passivo Circulante, especificamente “Adiantamento de Clientes” e “Outras Contas a Pagar”, com saldos de R\$ (37.463,48) e R\$ (15.435,65), respectivamente, mantidos inalterados entre janeiro e fevereiro de 2026, não foram apresentadas, até o momento, documentações de suporte suficientes que permitam a verificação da origem, natureza e composição dos valores registrados.

Sob o aspecto quantitativo, os referidos montantes não apresentam elevada representatividade em relação ao passivo total, observando-se o critério de materialidade adotado nas demais análises.

No âmbito do Patrimônio Líquido, a conta “Ajustes de Exercícios Anteriores” apresentou variação no período analisado, sem que tenha sido disponibilizada composição analítica ou documentação comprobatória que evidencie a natureza dos lançamentos realizados.

5.1.3. Demonstração do Resultado do Exercício

Descrição Conta	jan/26	fev/26
Receita	360.192,95	6.047.482,92
Receita Líquida	360.192,95	6.047.482,92
Custo	-4.024,06	-180.253,85

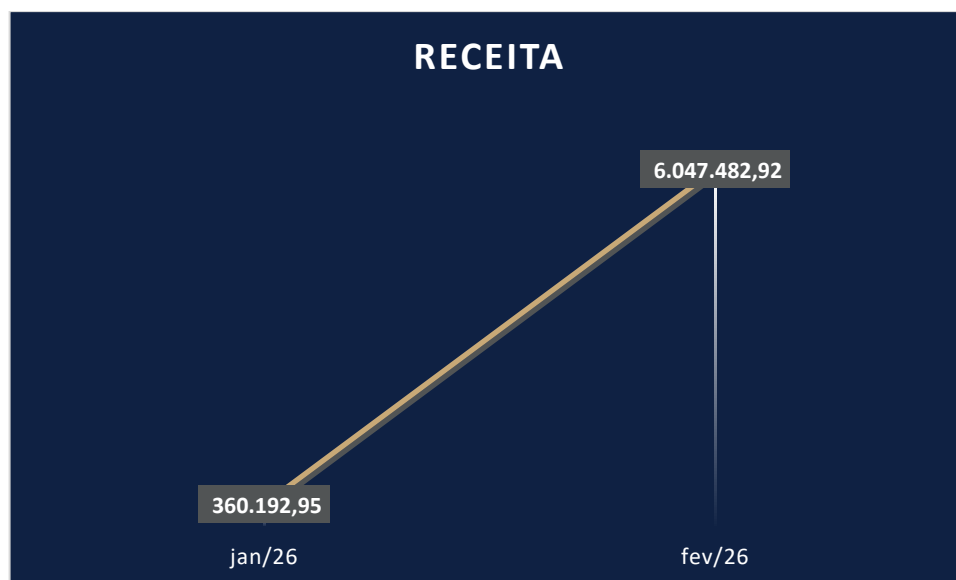


Resultado Bruto	356.168,89	5.867.229,07
Despesas Adm	-324.006,18	-1.249.605,66
Despesas Financeiras	-521,24	-4.715,09
Receita Financeira	79,93	1,05
Outras Receitas e Despesas	1,37	-286,51
Resultado do Período	31.722,77	4.612.622,86

Apresentamos, a seguir, os comentários elaborados por esta auxiliar com base na análise dos dados das demonstrações do exercício, extraídos dos balancetes com saldo final dos meses de janeiro e fevereiro de 2026.

5.1.3.1. Receita

Verifica-se que a rubrica de receita apresentou variação extremamente relevante no período analisado, passando de R\$ 360.192,95 em janeiro de 2026 para R\$ 6.047.482,92 em fevereiro de 2026.



5.1.3.2. Custo e Despesa

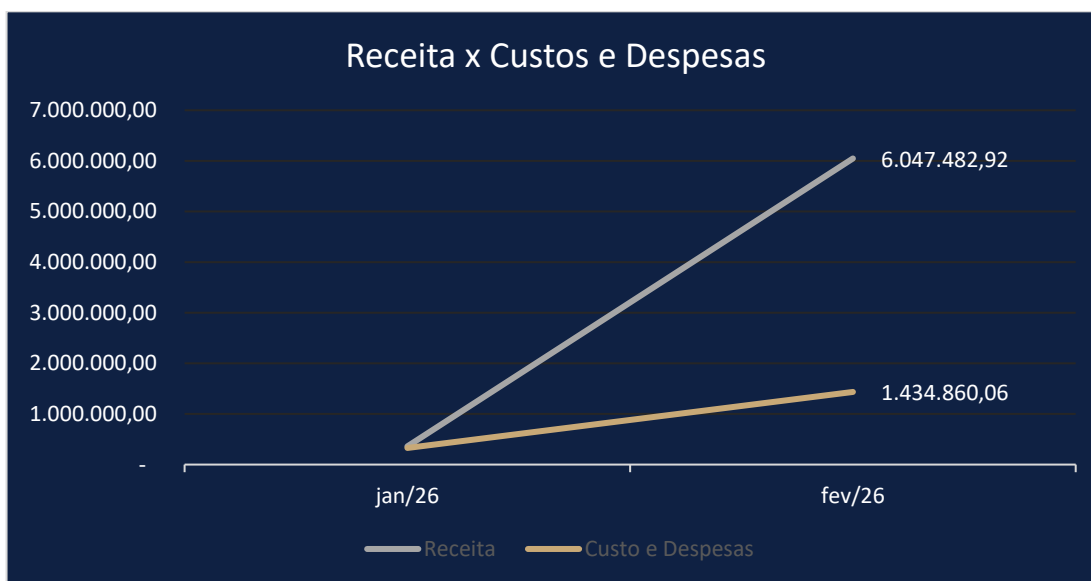
Os custos e despesas acompanharam o crescimento da operação, apresentando elevação no período analisado.



A rubrica de custos passou de R\$ 4.024,06 em janeiro para R\$ 180.253,85 em fevereiro de 2026, mantendo, contudo, baixa representatividade em relação à receita, o que resulta em margem bruta elevada.

No que se refere às despesas operacionais, destacam-se as despesas administrativas, que evoluíram de R\$ 324.006,18 para R\$ 1.249.605,66, representando aumento significativo e sendo o principal componente de impacto sobre o resultado.

As despesas financeiras também apresentaram crescimento, passando de R\$521,24 para R\$ 4.715,09, embora ainda em patamar pouco relevante. As receitas financeiras permaneceram pouco expressivas.



5.1.3.3. Resultado do Período

O resultado do período apresentou melhora expressiva entre os meses analisados, passando de lucro de R\$ 31.722,77 em janeiro para R\$ 4.612.622,86 em fevereiro de 2026.

Observa-se evolução significativa do resultado, impulsionada principalmente pelo aumento substancial da receita operacional, mesmo diante da elevação das despesas administrativas.

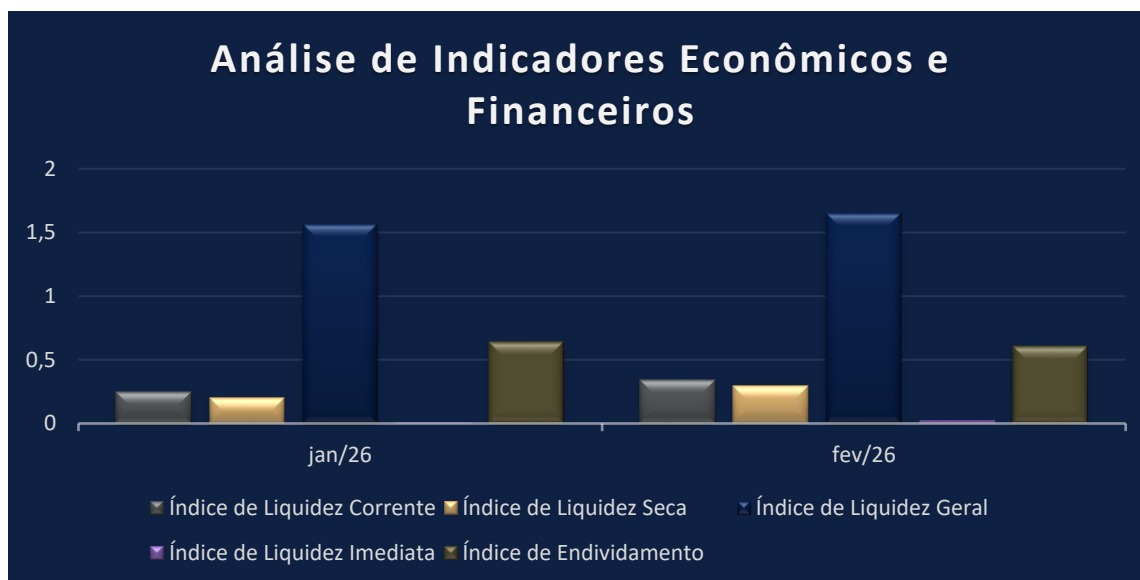


5.2. Análise de Indicadores Econômicos e Financeiros

Os índices de liquidez avaliam a capacidade financeira de uma empresa em satisfazer as obrigações assumidas com terceiros. As informações para o cálculo destes índices são retiradas unicamente do Balanço Patrimonial e devem responder se o volume de ativos da empresa é suficiente para cobrir suas obrigações. Uma forma de interpretação é que estes índices estejam acima de 1. Assim, para cada R\$ 1,00 (um real) devido, pode-se dizer que a empresa possui mais ou menos este valor para quitar aquelas obrigações.

Sendo assim, apresentamos a seguir quadro demonstrativo da evolução dos principais indicadores econômicos/financeiros.

Índice	jan/26	fev/26
Índice de Liquidez Corrente	0,25	0,34
Índice de Liquidez Seca	0,20	0,30
Índice de Liquidez Geral	1,57	1,65
Índice de Liquidez Imediata	0,01	0,02
Índice de Endividamento	0,64	0,60
Índice de Rentabilidade (Margem Lucro)	8,81%	76,27%



6. PENDÊNCIAS

Com base nos exames realizados, permanecem pendentes de regularização ou apresentação os seguintes itens:

Pendências	
Categoria	Detalhamento
Caixa e Equivalentes	Ausência de Termos de Verificação Física de Caixa, impossibilitando a validação dos saldos registrados nas rubricas de caixa dos produtores no período analisado.
Bancos Conta Movimento	Divergências entre saldos contábeis e extratos bancários, bem como ausência de extratos para determinadas contas, comprometendo a confiabilidade das disponibilidades financeiras.
Aplicações Financeiras	Ausência de extrato analítico ou documentação idônea da conta de aplicação mantida no Banco Itaú (Produtor Genir), impossibilitando a validação do saldo de R\$ 134.904,83.
Classificação Contábil	Identificação de saldos vinculados a limite de crédito registrados indevidamente no Ativo, quando sua natureza exige reconhecimento no Passivo, demandando reclassificação ou justificativa formal.
Estoques	Ausência de relatório analítico na data-base de fevereiro/2026, impossibilitando a validação da movimentação do período, bem como divergência de R\$ 47.743,36 entre controle contábil e relatório disponibilizado em janeiro/2026.
Imobilizado	Divergência de R\$ 10.255.363,89 entre o saldo contábil e a relação de patrimônio, especialmente pela ausência de registros na conta de silos.
Partes Relacionadas (Documentação)	Ausência de contratos, termos ou documentos comprobatórios para suportar saldos registrados em nome de pessoas físicas, impossibilitando a validação da natureza e condições das operações.



Partes Relacionadas (Conciliação)	Inconsistências nas operações intragrupo, com divergência total de R\$ 110.439,01 entre saldos de ativo e passivo.
SCR/BACEN Empréstimos	e Identificação de operações financeiras sem correspondências identificadas na contabilidade.
Patrimônio Líquido	Ausência de composição analítica e documentação comprobatória da conta “Ajustes de Exercícios Anteriores”, impossibilitando a validação dos lançamentos realizados.

7. CONSIDERAÇÕES FINAIS

Com base nas análises realizadas e nas evidências examinadas no período de janeiro a fevereiro de 2026, verifica-se que os saldos contábeis apresentam registros formais compatíveis com a documentação disponibilizada pela Recuperanda, dentro das informações apresentadas no escopo deste relatório.

Durante os procedimentos de análise, foram identificadas diferenças entre os saldos contábeis e os documentos auxiliares disponibilizados em determinadas rubricas, especialmente nas contas de natureza financeira, patrimonial e de relações entre partes relacionadas.

Destacam-se, ainda, diferenças observadas entre os registros contábeis e o relatório do SCR/BACEN, no montante de R\$ 1.392.837,07, referentes a operações financeiras identificadas no referido relatório e cuja correspondência não foi identificada nos registros contábeis disponibilizados para análise.

Adicionalmente, foram observadas as seguintes situações no âmbito dos procedimentos realizados:

- ausência de documentação de suporte integral para determinadas aplicações financeiras;
- variações entre controles contábeis e relatórios auxiliares de estoque e imobilizado;
- diferenças entre as posições de ativo e passivo em operações intragrupo;
- ausência de documentação suporte para parte das operações classificadas como partes relacionadas;
- informações adicionais necessárias para melhor compreensão de determinadas contas do passivo e patrimônio líquido.

Dessa forma, embora os registros contábeis apresentem estrutura organizada e parcialmente conciliada, as inconsistências identificadas impactam a plena fidedignidade de determinados saldos, especialmente nas contas de maior materialidade e relevância patrimonial.



Conclui-se que as demonstrações contábeis do período analisado apresentam razoável grau de consistência geral, porém com ressalvas relevantes quanto à fidedignidade de determinadas rubricas, as quais demandam regularização e conciliação por parte da Recuperanda.

Era o que de relevante competia relatar, face ao exame documental promovido.

Ao inteiro dispor, subscrevemo-nos.

Caiapônia/GO, assinado e datado digitalmente.

VW ADVOGADOS
Administradora Judicial

Victor Rodrigo de Elias
OAB/GO nº 38.767

Wesley Santos Alves
OAB/GO nº 33.906

Valor: R\$ 100,00
PROCESSO CIVEL E DO TRABALHO -> Processo de Conhecimento -> Procedimento de Conhecimento -> Procedimentos Especiais -> Procedimentos Regidos por Outros Códigos, Leis Esparças e Regimentos
CAIAPÔNIA - 1ª VARA CIVEL
Usuário: VICTOR RODRIGO DE ELIAS - Data: 19/05/2026 10:13:45