

Processo Nº: 5242237-87.2026.8.09.0051

1. Dados Processo

Juízo.....: Goiânia - 3ª UPJ Varas Cíveis: 6ª, 7ª, 8ª, 9ª, 10ª e 11ª
Prioridade.....: Normal
Tipo Ação.....: PROCESSO CÍVEL E DO TRABALHO -> Processo de
Conhecimento -> Procedimento de Conhecimento -> Procedimentos Especiais ->
Procedimentos Regidos por Outros Códigos, Leis Esparsas e Regimentos -> Relatório
Falimentar
Segredo de Justiça.....: NÃO
Fase Processual.....: Conhecimento
Data recebimento.....: 19/03/2026 18:16:00
Valor da Causa.....: R\$ 100,00

2. Partes Processos:

Polo Ativo

GOIANIA SETOR MARISTA CLINICA ODONTOLOGICA LTDA
GOIANIA SETOR OESTE CLINICA ODONTOLOGICA LTDA
APARECIDA CLINICA ODONTOLOGICA LTDA
AGUAS CLARAS BRASILIA CLINICA ODONTOLOGICA LTDA
GOIANESIA CLINICA ODONTOLOGICA LTDA
HMA CLINICAS ODONTOLOGICAS LTDA
ITUMBI CLINICA ODONTOLOGICA LTDA
JARAGUA CLINICA ODONTOLOGICA LTDA
JATAI CLINICA ODONTOLOGICA LTDA
TRINDADE CLINICA ODONTOLOGICA LTDA
UBERLANDIA CENTRO CLINICA ODONTOLOGICA LTDA
UBERLANDIA LUIZOTE DE FREITAS II CLINICA ODONTOLOGICA LTDA
COSTA, RODRIGUES & SPIRANDELI CLINICA ODONTOLOGICA LTDA
F.L.I. CLINICA ODONTOLOGICA LTDA
GOVERNADOR VALADARES CLINICA ODONTOLOGICA LTDA
TRES CORACOES CLINICA ODONTOLOGICA LTDA
VARGINHA CLINICA ODONTOLOGICA LTDA
NAVEGANTES CLINICA ODONTOLOGICA LTDA
RODRIGUES CLINICA ODONTOLOGICA LTDA
ORAL BARUERI CLINICA ODONTOLOGICA LTDA
ORAL TAGUATINGA CLINICA ODONTOLOGICA LTDA
VW ADVOGADOS

Polo Passivo

RODRIGUES CLINICA ODONTOLOGICA LTDA



AO JUÍZO DA 9ª VARA CÍVEL DA COMARCA DE GOIÂNIA - GO

Nº DO PROCESSO: 5242237-87.2026.8.09.0051 (INCIDENTE PARA APRESENTAÇÃO DOS RMA'S)

RECUPERANDOS: GRUPO GPF

TEOR DA PETIÇÃO: JUNTADA DE RMA – AGOSTO/DEZEMBRO DE 2025

VW ADVOGADOS, Administradora Judicial nomeada na Recuperação Judicial do “**GRUPO GPF**”, neste ato representada por **WESLEY SANTOS ALVES**, advogado inscrito na OAB/GO sob o nº 33.906, vem à presença de Vossa Excelência, com a vênua e acatamento devidos, em atendimento ao disposto no artigo 22, inciso II, alínea “c”, da Lei nº 11.101/05, requerer a juntada do **Relatório Mensal de Atividades (RMA)**, referente aos meses de **agosto a dezembro de 2025**.

A Administração Judicial aproveita o ensejo para sugerir ao juízo a intimação do grupo recuperando para prestar os esclarecimentos quanto às considerações apontadas nos tópicos 6 e 7 do RMA em anexo, em nome da transparência que deve nortear o procedimento recuperacional.

Termos em que pede deferimento.

Goiânia/GO, datado e assinado digitalmente.

VW ADVOGADOS
Administradora Judicial

Victor Rodrigo de Elias
OAB/GO nº 38.767

Wesley Santos Alves
OAB/GO nº 33.906

 (62) 3087-0676 / (62) 98304-0085

 @escritoriovwadvogados

 contato@vwadvogados.com.br

 www.vwadvogados.com.br

 Rua 103, 131, Setor Sul, CEP: 74080-200, Goiânia - GO

Valor: R\$ 100,00
PROCESSO CIVEL E DO TRABALHO -> Processo de Conhecimento -> Procedimento de Conhecimento -> Procedimentos Especiais -> Procedimentos Regidos por Outros Códigos, Leis Esparças e Regimentos
GOIÂNIA - 3ª UPJ VARAS CÍVEIS: 6ª, 7ª, 8ª, 9ª, 10ª E 11ª
Usuário: WESLEY SANTOS ALVES - Data: 09/06/2026 08:44:56



RELATÓRIO MENSAL DE ATIVIDADES (RMA)

Art. 22, inc. II, "c" da Lei nº 11.101/05

Período: Agosto/2025 a Dezembro/2025

Recuperação Judicial do Grupo GPF

*Autos nº 5866200-46.2024.8.09.0051
9ª Vara Cível da comarca de Goiânia/GO*





SUMÁRIO

1. INTRODUÇÃO	3
2. OBJETIVO	3
3. METODOLOGIA UTILIZADA	4
4. CONTEXTO OPERACIONAL E ANDAMENTO DO PROCESSO	4
4.1. <i>Atividades produtivas e Infraestrutura</i>	6
5. DAS ANÁLISES REALIZADAS	7
5.1. <i>Análise Contábil</i>	7
5.1.1. <i>Ativo</i>	7
5.1.1.1. <i>Saldo em Caixa</i>	7
5.1.1.2. <i>Banco Conta Movimento</i>	8
5.1.1.3. <i>Clientes</i>	10
5.1.1.4. <i>Demais Contas do Ativo</i>	11
5.1.2. <i>Passivo</i>	13
5.1.2.1. <i>Instituições Financeiras (Empréstimos)</i>	14
5.1.2.2. <i>Fornecedores</i>	17
5.1.2.3. <i>Obrigações Trabalhista e previdenciárias</i>	18
5.1.2.4. <i>Capital Social e Adiantamento para Futuro Aumento de Capital</i>	21
5.1.2.5. <i>Demais Contas do Passivo</i>	21
5.1.3. <i>Demonstração do Resultado do Exercício</i>	22
5.1.3.1. <i>Receita</i>	23
5.1.3.2. <i>Custo</i>	23
5.1.3.3. <i>Despesas</i>	24
5.1.3.4. <i>Resultado do Período</i>	25
5.2. <i>Análise de Indicadores Econômicos e Financeiros</i>	26
6. PENDÊNCIAS	27
7. CONSIDERAÇÕES FINAIS	29



1. INTRODUÇÃO

As recuperandas **Goiânia Setor Marista Clínica Odontológica Ltda; Goiânia Setor Oeste Clínica Odontológica Ltda; Aparecida Clínica Odontológica Ltda; Águas Claras Brasília Clínica Odontológica Ltda; Goianésia Clínica Odontológica Ltda; Hma Clínicas Odontológicas Ltda; Itumbi Clínica Odontológica Ltda; Jaraguá Clínica Odontológica Ltda; Jataí Clínica Odontológica Ltda; Trindade Clínica Odontológica Ltda; Uberlândia Centro Clínica Odontológica Ltda; Uberlândia Luizote De Freitas II Clínica Odontológica Ltda; Costa, Rodrigues & Spirandeli Clínica Odontológica Ltda; F.L.I Clínica Odontológica Ltda; Governador Valadares Clínica Odontológica Ltda; Três Corações Clínica Odontológica Ltda; Varginha Clínica Odontológica Ltda; Navegantes Clínica Odontológica Ltda; Rodrigues Clínica Odontológica Ltda; Oral Barueri Clínica Odontológica Ltda E Oral Taguatinga Clínica Odontológica Ltda**, neste processo denominadas “**Grupo GPF**” - Em Recuperação Judicial, ingressou em 10/09/2024 com pedido de Recuperação Judicial, que foi autuado sob o nº 5866200-46.2024.8.09.0051, em curso perante a 9ª Vara Cível da Comarca de Goiânia/GO, tendo o escritório **VW Advogados** sido nomeado Administrador Judicial em 19/09/2024, conforme evento 7 dos referidos autos.

O presente Relatório Mensal de Acompanhamento das atividades do devedor é requerido ao Administrador Judicial, conforme estabelecido pelo art. 22, inciso II, alínea “c” da LREF.

Ressalta-se que o presente relatório se limita à análise do período de **agosto a dezembro de 2025**, considerando exclusivamente as empresas para as quais foram apresentadas informações consolidadas. As informações consolidadas compreendem as seguintes unidades: Águas Claras Brasília, F.L.I, Costa, Rodrigues & Spirandeli, HMA (Pontalina), Rodrigues, Itumbi, Jaraguá, Jataí, Navegantes, Três Corações, Uberlândia Centro, Uberlândia Luizote de Freitas II, Varginha e Oral Barueri.

2. OBJETIVO

Este relatório tem como objetivo apresentar dados sobre as atividades operacionais das Recuperandas durante o período base (**agosto a dezembro de 2025**), além de incluir comentários sobre essas informações. O intuito é subsidiar os credores, o Juízo, o Ministério Público e demais interessados no acompanhamento das atividades das Recuperandas.

A análise realizada **não se trata de uma auditoria completa** das informações fornecidas pelas Recuperandas. Seu principal objetivo é apresentar e comentar as principais informações operacionais das atividades relatadas. Assim, sempre que for identificada qualquer informação ou questão



que mereça esclarecimento, ajuste ou destaque, o apontamento será feito nos relatórios mensais apresentados.

3. METODOLOGIA UTILIZADA

Em atenção ao Anexo II da Recomendação nº 72 de 19 de agosto de 2020 do Conselho Nacional de Justiça (CNJ), a Administração Judicial analisou os documentos contábeis/societários das Recuperandas e, até a conclusão deste Relatório Mensal de Atividades não identificou: a) alterações da atividade empresarial; b) alteração na estrutura societária da Recuperanda e c) abertura ou fechamento de estabelecimentos vinculados a Recuperanda.

Com relação as informações apresentadas, nossas análises baseiam-se em dados contábeis, financeiros e operacionais apresentados pelas empresas em recuperação judicial.

A metodologia desenvolvida para a elaboração do Relatório Mensal de Acompanhamento, é a de apresentar um fluxo de informações dinâmico mês a mês. Dentro desse contexto, a premissa é a de apresentar um relatório sucinto e de fácil compreensão, com a divulgação contínua das informações.

Nossos trabalhos são realizados seguindo padrões técnicos e quando necessário incluem aplicação de inspeção de livros, registros, documentos e informes contábeis, financeiros, fiscais entre outros. Os exames são feitos na extensão e profundidade julgadas necessárias às circunstâncias a serem analisadas.

Destacamos, **que não faz parte do escopo dos nossos trabalhos** a análise dos controles internos e operacionais adotados pelas empresas em recuperação, além daqueles considerados relevantes para a atividade.

4. CONTEXTO OPERACIONAL E ANDAMENTO DO PROCESSO

O “Grupo GPF” é composto por sociedades que atuam no segmento odontológico por meio de clínicas de rede, com presença em Goiás, Minas Gerais, Distrito Federal, Santa Catarina e São Paulo, totalizando atualmente 21 unidades distribuídas entre esses entes federativos, sendo elas:

- **Goiânia Setor Marista Clínica Odontológica Ltda;**
- **Goiânia Setor Oeste Clínica Odontológica Ltda;**

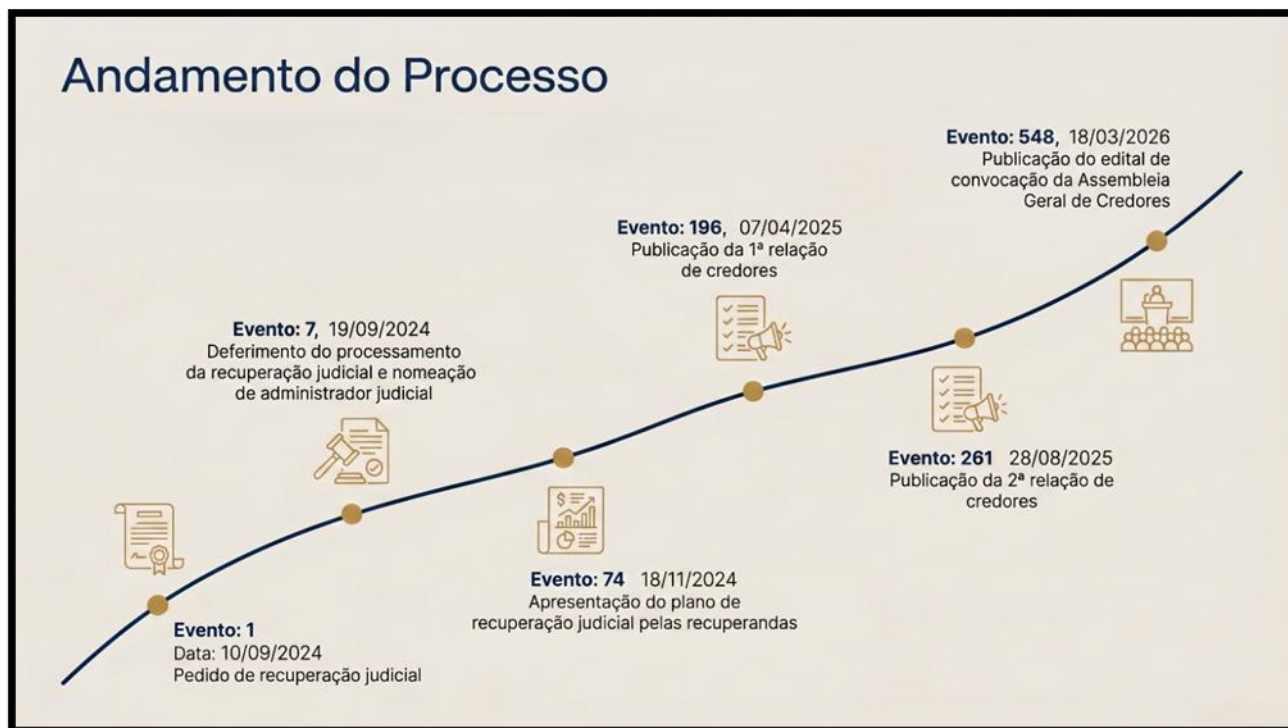


- Aparecida Clínica Odontológica Ltda;
- Águas Claras Brasília Clínica Odontológica Ltda;
- Goianésia Clínica Odontológica Ltda;
- Hma Clínicas Odontológicas Ltda;
- Itumbi Clínica Odontológica Ltda;
- Jaraguá Clínica Odontológica Ltda;
- Jataí Clínica Odontológica Ltda;
- Trindade Clínica Odontológica Ltda;
- Uberlândia Centro Clínica Odontológica Ltda;
- Uberlândia Luizote De Freitas Ii Clínica Odontológica Ltda;
- Costa, Rodrigues & Spirandeli Clínica Odontológica Ltda;
- F.L.I Clínica Odontológica Ltda;
- Governador Valadares Clínica Odontológica Ltda;
- Três Corações Clínica Odontológica Ltda;
- Varginha Clínica Odontológica Ltda;
- Navegantes Clínica Odontológica Ltda;
- Rodrigues Clínica Odontológica Ltda;
- Oral Barueri Clínica Odontológica Ltda;
- Oral Taguatinga Clínica Odontológica Ltda.

Originalmente concentrado na prestação de serviços especializados em implantes pela marca Oral Sin, o grupo enfrentou ruptura contratual e descumprimentos por parte da franqueadora, situação que motivou a alteração de bandeira operativa em 05/08/2024 para a nova marca APURE SAÚDE, com ampliação do mix de serviços (odontologia geral, estética e outras áreas da saúde). Tal mudança visou viabilizar a recuperação da atividade frente à crise gerada.

As informações relativas ao contexto operacional das recuperandas que compõem o “Grupo GPF” foram apresentadas no Relatório de Visita Inicial, em 22 de janeiro de 2025, contido no movimento 90.

Com relação ao andamento do processo de recuperação judicial, apresentamos as principais movimentações ocorridas no processo no período analisado:



4.1. Atividades produtivas e Infraestrutura

Durante o período de análise, o Grupo afirma que reinventou seu modelo comercial, saindo do foco exclusivo em implantes para um modelo multidisciplinar, como tentativa de ampliar fontes de receita e reduzir a dependência de um único produto/serviço. Apesar da estratégia, a combinação de redução de demanda no auge da pandemia, necessidade de descontos em tratamentos e aumento de custos operacionais (EPI's, insumos, despesas com pessoal) agravou a liquidez do grupo.

A operação do grupo depende fortemente de ativos móveis e equipamentos médico-odontológicos essenciais à prestação de serviços, dentre eles cadeiras odontológicas, autoclaves, aparelhos de imagem (raio-X panorâmico e periapical), compressores, servidores e equipamentos auxiliares, bens estes indicados como imprescindíveis.

Além dos bens físicos, há risco relevante sobre a liquidez operacional decorrente de retenção de vendas realizadas em cartão de crédito pelas instituições financeiras e de contratos em alienação fiduciária cujo inadimplemento pode ensejar busca e apreensão de equipamentos.

Em termos de quadro operacional e recursos humanos, o grupo enfrentou necessidade de ajuste da estrutura de pessoal em face da redução de unidades e da queda de faturamento, bem



como restrições ao crédito por parte de bancos e fornecedores, e aumento da pressão de custo financeiro em razão da elevação da taxa SELIC, elementos que, em conjunto, corroeram a capacidade de pagamento e de manutenção das operações no modelo anterior.

5. DAS ANÁLISES REALIZADAS

5.1. Análise Contábil

Apresentamos a seguir, balanço aglutinado do “Grupo GPF” até o mês de dezembro de 2025

Destaca-se que os balanços das recuperandas estão sendo apresentados de forma aglutinada, para facilitar a visualização dos dados, ou seja, somando-se os saldos das rubricas de cada uma das empresas Recuperandas. Além da Aglutinação, também estamos efetuando, para fins de divulgação e análise, a eliminação dos saldos, Ativo x Passivo, entre as empresas do Grupo.

5.1.1. Ativo

Conta	ago/25	set/25	out/25	nov/25	dez/25
Ativo	17.085.424,38	22.075.977,25	22.916.012,12	23.347.101,95	22.915.308,03
Circulante	15.305.702,16	19.436.069,64	20.302.259,68	20.763.995,92	20.336.395,10
Disponível	3.260.786,11	3.585.557,02	3.650.044,25	3.587.306,17	3.477.895,36
Clientes	7.304.538,53	8.724.043,16	9.284.174,85	9.664.784,41	9.379.389,93
Outros Créditos	4.706.575,34	6.746.979,75	6.968.409,44	7.081.121,47	7.048.626,77
Estoques	0,00	236.283,07	260.100,52	294.652,23	297.477,28
Despesas Pagas Antecip.	33.802,18	143.206,64	139.530,62	136.131,64	133.005,76
Não Circulante	1.779.722,22	2.639.907,61	2.613.752,44	2.583.106,03	2.578.912,93
Realizável A Longo Prazo	487.823,04	522.540,42	525.715,19	526.317,07	553.372,31
Investimentos	32.448,89	42.259,94	42.259,94	42.259,94	42.259,94
Imobilizado	1.241.553,71	2.043.918,88	2.017.338,92	1.988.840,63	1.960.342,29
Intangível	17.896,58	31.188,37	28.438,39	25.688,39	22.938,39

Apresentamos, a seguir, alguns comentários por nós observados, quanto aos dados dos balanços aglutinados com saldo final de agosto a dezembro de 2025.

5.1.1.1. Saldo em Caixa



Durante nossos exames, confrontamos os saldos contábeis referentes ao período de agosto a dezembro de 2025. Constatamos a existência de saldos representativos registrados na conta "Caixa"; entretanto, não foi encaminhado termo assinado que comprove o saldo em caixa físico, nem outra forma de validação do valor. Dessa forma, o referido saldo não pôde ser validado.

Descrição	ago/25	set/25	out/25	nov/25	dez/25
Caixa	2.888.616,75	3.043.275,14	3.097.686,53	3.150.079,84	3.153.279,48

5.1.1.2. Banco Conta Movimento

Para a análise das contas bancárias ativas, foi solicitado o relatório do Sistema de Contas e Serviços (CCS) do Banco Central do Brasil (BACEN) de cada empresa, o qual possibilita a identificação de todas as contas mantidas junto às instituições financeiras. Contudo, referido relatório ainda permanece pendente, motivo pelo qual não foi possível realizar o devido confronto das informações até a sua disponibilização.

Durante nossos exames, verificamos e confrontamos o saldo contábil dos meses de agosto a dezembro de 2025. Verificamos divergências, ausência de extratos bancários e extratos bancários que não constam no saldo contábil. Segue demonstrado nos quadros abaixo:

Saldo Contábil:

Descrição	31/08/2025	30/09/2025	31/10/2025	30/11/2025	31/12/2025
Banco Santander S/A	3.054,34	3.237,14	4.313,44	4.301,21	2.858,84
Banco Uy3 34165398 Pa- gamentos	0,00	0,00	0,00	0,00	0,00
Banco Uy3 59428538 Re- cebimento	80.280,94	68.175,30	81.765,86	42.173,33	37.720,07
Banco Viacredi	0,00	0,00	0,00	0,00	0,00
Banco Bradesco S/A	6.350,26	(69.369,55)	(69.369,55)	(69.369,55)	(69.369,55)
Banco Uy3 - C/C 3673448	36.571,25	58.427,99	84.766,26	76.638,39	26.084,71
Banco Uy3 - C/C 85630543	0,00	0,00	0,00	0,00	0,00
Banco Daycoval	0,00	8.329,98	7.779,71	7.779,71	7.779,71
Banco Uy3 - C/C 54787890	0,00	0,00	0,00	0,00	0,00
Banco Uy3 - C/C 91417147	75.356,35	45.071,96	66.947,58	55.967,53	44.061,22
Banco Uy3 C/C 2 82490538	7.547,14	4.372,67	4.372,67	4.372,67	4.372,67
Banco Uy3 C/C 21013756	0,00	0,00	0,00	0,00	0,00
Banco Uy3 Sociedade De Crédito73436836 Recebi- mento	83.235,79	71.755,75	83.719,55	41.508,90	35.279,58
Banco Uy3 Sociedade De	0,00	0,00	110,00	110,00	1.960,00



Crédito87759160 Pagamento					
Viacred	0,00	0,00	0,00	0,00	0,00
Banco Cooperativo Sicoob	739,83	(27.743,94)	(27.743,88)	(27.743,88)	(27.743,88)
Banco Sicoob C.C2	122,97	122,97	122,97	122,97	122,97
Banco Uy3 - Pagamentos	0,00	0,00	0,00	0,00	0,00
Banco Uy3 - Recebimentos	6.729,05	506,59	620,53	23.644,02	16.096,17
Banco Uy3 - C/C 40913201	0,00	0,00	(10,00)	0,00	0,00
Banco Uy3 - C/C 63957884	3.928,54	13.874,70	49.230,51	29.289,00	19.569,78
Banco Uy3 29189063 Pagamento	0,00	0,00	0,00	0,00	0,00
Banco Uy3 90465512 Recebimento	0,00	19.033,52	19.033,52	19.033,52	19.033,52
Banco Uy3 C/C 25020242 - Pagamentos	0,00	0,00	0,00	0,00	0,00
Banco Uy3 C/C 61773735 - Escrow	52.861,83	91.058,64	99.248,11	99.248,11	99.248,11
Banco Uy3 C/C 71715975 - Pagamentos	0,00	0,00	0,00	0,00	0,00
Banco Uy3 C/C 95158723 Escrow	2.136,47	16.228,75	7.306,85	7.306,85	7.306,85
Banco Unicred	0,57	0,57	0,57	0,57	0,57
Banco Pagbank	5.064,00	0,00	(41.525,73)	(19.009,53)	(40.790,66)
Banco Daycoval	0,00	73,97	73,97	73,97	73,97
Uy3 Sociedade De Credito C/C 44423683	0,00	0,00	0,00	0,00	0,00
Uy3 Sociedade De Credito Scrow C/C 33968276	0,00	9.620,21	9.620,21	9.620,21	9.620,21
Banco Daycoval - Aplicação	0,00	1.700,00	1.700,00	1.700,00	1.700,00
Santander	8.140,84	8.140,84	4.949,10	4.949,10	4.949,10
Banco Safra S/A	0,00	14.157,51	14.157,51	14.157,51	14.157,51
Banco Bradesco S/A Invest Plus	49,19	49,19	49,19	49,19	49,19
Bloqueio Judicial	0,00	4.723,63	4.723,63	4.723,63	4.723,63
Bloqueio Judicial	0,00	32.311,58	32.311,58	32.311,58	32.311,58
Total	372.169,36	373.859,97	438.274,16	362.959,01	251.175,87

Confronto com os extratos bancários apresentados:

A partir do confronto das informações apresentadas, foi realizada a avaliação do balanço das contas de Banco Movimento da recuperanda no período de agosto a dezembro de 2025, conforme o quadro comparativo abaixo, evidenciando as diferenças entre os saldos contábeis e os valores constantes nos extratos bancários.



Banco	31/08/2025	30/09/2025	31/10/2025	30/11/2025	31/12/2025
Bloqueio Judicial	Pendente				
Bradesco	-49,19	69.320,36	75.680,51	69.320,36	69.320,36
Daycoval	Pendente				
Pagbank	Pendente				
Safra	Pendente				
Santander	-10.650,25	-8.868,57	-8.717,61	-9.250,31	-7.807,94
Sicoob	32.580,30	27.620,71	-7.525,97	-7.436,20	-7.746,77
Unicred	Pendente				
Uy3	-28.331,85	-5.680,95	26.366,15	-44.028,24	-42.759,53
Viacredi	-192,06	-262,68	-7.582,88	-9.633,74	-10.660,49
Total das divergências	-6.643,05	82.128,87	78.220,20	-1.028,13	345,63

Diante do confronto realizado entre os saldos contábeis e os extratos bancários apresentados, verificou-se que, além das divergências apuradas, ainda permanecem pendentes de envio extratos bancários relevantes, o que limita a validação integral das disponibilidades financeiras do grupo.

Especificamente, constatou-se a ausência de extratos para as seguintes instituições financeiras e naturezas de conta: Bloqueios Judiciais, Banco Daycoval, PagBank, Banco Safra e Unicred, os quais não foram disponibilizados para o período analisado.

5.1.1.3. Clientes

Apresentamos abaixo, os saldos do período referente às duplicatas a receber por empresa e o confronto realizado com a conciliação apresentada.

Saldo Contábil:

Conta	ago/25	set/25	out/25	nov/25	dez/25
Clientes	7.304.538,53	8.724.043,16	9.284.174,85	9.664.784,41	9.379.389,93

Apresentamos, a seguir, uma tabela sintética referente ao relatório financeiro com o saldo mensal do contas a receber de cada empresa no período de agosto a dezembro de 2025:

- Erba gold (Amber Loud)
- Scandal Absolu (Scand Absolu)
- Tobacco Vanille (Tobacco Infusion)



Empresas	ago/25	set/25	out/25	nov/25	dez/25
F.L.I Clínica	87.102,72	119.437,48	82.559,60	139.469,47	62.739,35
Costa, Rodrigues & Spirandeli Clínica	115.670,17	158.610,97	196.532,13	145.151,83	95.693,07
Rodrigues Clínica	21.481,84	99.086,74	126.613,52	173.526,50	89.090,30
Itumbi Clínica	58.277,48	129.226,13	66.362,49	59.945,52	71.899,45
Jaraguá Clínica	88.189,69	69.646,91	94.553,62	86.582,53	70.285,82
Jataí Clínica	155.924,58	194.676,23	181.644,88	191.188,49	120.704,79
Navegantes Clínica	133.335,99	157.550,59	121.414,78	82.178,89	78.397,27
Três Corações Clínica	247.524,31	261.546,19	185.436,89	186.241,69	204.993,88
Uberlândia Centro Clínica	251.247,43	245.758,55	234.953,48	250.744,73	212.313,14
Uberlândia Luizote De Freitas li Clínica	255.521,16	240.987,49	166.708,35	170.074,00	179.694,86
Varginha Clínica	90.288,57	n/c*	111.896,36	120.838,56	101.638,16
Total	1.504.563,94	1.676.527,28	1.568.676,10	1.605.942,21	1.287.450,09

Legenda:

n/c – Não consta - Refere-se à documentação não apresentada.

Observamos que os relatórios financeiros apresentados contemplam apenas as movimentações mensais por competência, não contendo informações acumuladas ou elementos suficientes que permitam a adequada composição histórica dos saldos. Ademais, foram identificadas lacunas documentais assinaladas como “n/c – não consta”, indicando ausência de documentos de suporte em determinados períodos e/ou empresas, circunstância que limita a verificação integral das informações apresentadas.

Diante desse cenário, verifica-se que os dados disponibilizados não permitem a realização de conciliação conclusiva entre os registros contábeis e financeiros, haja vista a ausência de documentação complementar e de relatórios consolidados que possibilitem a rastreabilidade e validação integral das movimentações.

5.1.1.4. Demais Contas do Ativo

No exame das contas que compõem o Ativo, verificou-se que determinados saldos contábeis não foram acompanhados de documentação suporte suficiente, impossibilitando sua validação integral, conforme detalhamento a seguir:

Outros Créditos

A conta “Outros Créditos” apresentou saldos relevantes e crescentes ao longo do período analisado (agosto a dezembro/25), sem que tenha sido disponibilizada documentação comprobató-



ria que permita identificar sua natureza, origem, composição ou expectativa de realização. Diante disso, recomenda-se a conciliação detalhada da conta e a apresentação dos documentos que lastreiem os valores registrados.

Estoques

Embora tenha sido apresentada declaração de posição de inventário, observa-se que os saldos permanecem registrados de forma constante ao longo de todo o período, ao mesmo tempo em que há movimentação contábil na respectiva conta, o que não se mostra compatível com a declaração apresentada, a qual informa a inexistência de armazenamento prolongado e a reposição conforme consumo mensal. Assim, a declaração, por si só, não se mostra suficiente para validar os saldos contabilizados, sendo necessária a apresentação de controles de estoque, relatórios auxiliares ou documentação que comprove efetivamente a existência e a movimentação dos bens registrados.

Despesas Pagas Antecipadamente

A conta “Despesas Pagas Antecipadamente” apresentou saldos recorrentes no período analisado, contudo não foi apresentada documentação suporte que permita verificar a composição, a natureza das despesas apropriadas antecipadamente e seus respectivos critérios de apropriação ao resultado. Recomenda-se a conciliação da conta e a apresentação dos contratos, notas fiscais ou documentos equivalentes.

Realizável a Longo Prazo

Os saldos registrados na conta “Realizável a Longo Prazo” não foram acompanhados de documentação comprobatória que demonstre sua origem, condições de realização ou prazos estimados de recuperação. Dessa forma, não foi possível validar a consistência dos valores contabilizados.

Investimentos

A conta “Investimentos” apresentou saldos sem a correspondente documentação que comprove a existência, a natureza dos investimentos realizados ou sua avaliação contábil, inviabilizando a validação dos valores registrados.

Imobilizado



Os saldos do Imobilizado foram apresentados sem documentação suporte suficiente, tais como notas fiscais de aquisição, registros auxiliares ou controles patrimoniais, o que impede a verificação da existência física dos bens, critérios de mensuração, depreciação e eventual baixa de ativos.

Intangível

Da mesma forma, a conta “Intangível” apresentou saldos sem documentação que comprove a natureza dos ativos registrados, sua origem, vida útil ou critérios de amortização adotados.

Diante da ausência ou insuficiência de documentação comprobatória das contas acima elencadas, não foi possível proceder à validação integral dos respectivos saldos contábeis. Assim, orienta-se que a Recuperanda realize a conciliação detalhada das contas, bem como apresente a documentação suporte necessária, a fim de permitir a adequada validação e análise dos valores registrados no Ativo.

5.1.2. Passivo

Conta	ago/25	set/25	out/25	nov/25	dez/25
Passivo	19.061.495,57	25.932.355,89	27.365.764,62	27.898.969,38	27.361.985,68
Circulante	23.525.179,86	39.598.438,00	40.666.198,65	41.110.471,09	41.081.090,46
Instituições Financeiras	598.349,42	1.913.594,96	1.904.892,90	1.907.241,88	1.903.535,25
Fornecedores	3.372.670,92	6.349.693,41	6.120.880,44	6.131.158,76	6.232.415,16
Obrigações Tributárias	6.026.903,83	7.772.301,22	7.797.719,34	7.831.179,94	7.906.427,45
Obrigações Trabalhistas E Previdenciárias	2.697.531,43	4.004.486,37	4.015.125,33	4.007.454,18	3.891.833,36
Outras Obrigações	10.829.724,26	19.558.362,04	20.827.580,64	21.233.436,33	21.146.879,24
Não Circulante	5.901.810,29	8.833.868,08	9.010.408,18	9.099.340,50	9.128.159,98
Obrigações A Longo Prazo	5.901.810,29	8.833.868,08	9.010.408,18	9.099.340,50	9.128.159,98
Patrimônio Líquido	(10.365.494,58)	(22.499.950,19)	(22.310.842,21)	(22.310.842,21)	(22.847.264,76)
Capital Social	843.500,00	1.743.500,00	1.743.500,00	1.743.500,00	1.743.500,00
Reservas De Lucros	(42.858,73)	(42.858,73)	(42.858,73)	(42.858,73)	(42.858,73)
Lucros E Prejuízos Acumulados	(11.166.135,85)	(24.200.591,46)	(24.011.483,48)	(24.011.483,48)	(24.547.906,03)

Apresentamos, a seguir, alguns comentários por nós observados, quanto aos dados dos balanços aglutinados com saldo final de agosto a dezembro de 2025:



5.1.2.1. Instituições Financeiras (Empréstimos)

O grupo de contas classificado como Instituições Financeiras é composto pelas rubricas Empréstimos e Conta Garantida, conforme detalhamento analítico apresentado, abrangendo operações junto a instituições financeiras, cooperativas de crédito e mútuos registrados entre empresas do grupo e pessoas físicas relacionadas.

Saldo Contábil:

Descrição	ago/25	set/25	out/25	nov/25	dez/25
Empréstimos					
Banco Abn Amro Real S/A	-	-	-	-	-
Banco Bradesco S/A	-	2,33	2,33	2,33	2,33
Banco Sicoob	-	21.488,37	21.488,37	21.488,37	21.488,37
Daycoval	-	763,51	763,51	763,51	763,51
Empréstimo - Felipe Alexandre Rodrigues	217.201,95	522.496,58	522.496,58	522.496,58	522.496,58
Empréstimo Clinica Odontologica Ltda	-	2.220,00	2.220,00	2.220,00	2.220,00
Empréstimo Oral Sin Itajai	166.906,34	144.331,34	128.846,34	128.846,34	123.846,34
Empréstimo Oral Sin Uberlandia Luizote	7.072,00	7.072,00	7.072,00	7.072,00	7.072,00
Empréstimo- Polyane Oliveira Fagundes	6.800,00	6.800,00	6.800,00	6.800,00	6.800,00
Empréstimo Socio Victor Nogueira	-	56.195,00	56.195,00	56.195,00	56.195,00
Empréstimo Unicred - 2021001291	16.220,18	16.220,18	16.220,18	16.220,18	16.220,18
Empréstimo Uy3 Sociedade De Credito	-	17.000,00	17.000,00	17.000,00	17.000,00
Empréstimos - Unicred 202003194	13.098,43	13.098,43	13.098,43	13.098,43	13.098,43
Empréstimos - Unicred 2022002633 Cp	5.258,59	5.258,59	5.258,59	5.258,59	5.258,59
Financiamento Alliage S/A Dabi Atlante	-	18.666,50	18.666,50	18.666,50	18.666,50
Financiamento Raio X- Oral Sin Itajai	90.431,95	90.431,95	90.431,95	90.431,95	90.431,95
Goianesia Clinica Odontologica	-	34.885,65	34.885,65	34.885,65	34.885,65
Grupo GPF	-	37.224,50	37.224,50	37.224,50	37.224,50
Oral Sin Ipatinga	-	154.116,52	154.116,52	154.116,52	154.116,52
Oral Sin Morrinhos	-	893,28	893,28	893,28	893,28
Oral Sin Uberlandia Centro	-	91.094,67	91.094,67	91.094,67	91.094,67



Polyane Oliveira Fagundes	-	120.369,53	120.369,53	120.369,53	120.369,53
Rodrigues & Fagundes Clinica Odonto – Uberlandia	-	102.078,50	102.078,50	102.078,50	102.078,50
Rodrigues Clinica Odontologica Ltda	-	71.188,85	71.188,85	71.188,85	71.188,85
Uberlandia Luizote De Freitas li	-	130.472,12	130.472,12	130.472,12	130.472,12
(-) Encargos Financ. Capital De Giro	-	148.915,19	148.915,19	148.915,19	148.915,19
(-) Encargos Financeiros - Unicred 2020	(9-465,2)	(-465,24)	(-465,24)	(-465,24)	(-465,24)
(-) Encargos Financeiros - Unicred 2021	(-577,11)	(-577,11)	(-577,11)	(-577,11)	(-577,11)
(-) Encargos Financeiros - Unicred 2022	(-2.182,30)	(-2.182,30)	(-2.182,30)	(-2.182,30)	(-2.182,30)
Conta Garantia					
Banco Bradesco S/A	156,10	785,00	785,00	785,00	785,00
Banco Santander S/A	399,07	14.473,17	14.473,17	14.473,17	14.473,17
Banco Sicoob	30.206,21	40.332,80	40.345,81	40.643,93	40.910,55
Banco Viacredi	33.297,85	33.297,85	33.297,85	33.297,85	33.297,85
Caixa Econômica Federal	13.834,25	13.834,25	13.834,25	13.834,25	13.834,25
Daycoval	499,09	550,27	-	-	-
Viacred	192,06	262,68	7.582,88	9.633,74	10.660,49
Total	601.574,07	1.916.819,61	1.908.117,55	1.910.466,53	1.906.759,90

De acordo com a composição analítica disponibilizada, os saldos consolidados das contas de Instituições Financeiras totalizaram R\$ 1.921.019,94 em 31/12/2025, considerando empréstimos bancários, financiamentos específicos, contas garantidas e a dedução de encargos financeiros apropriados.

Observa-se que houve elevação expressiva do endividamento financeiro entre agosto e setembro de 2025, especialmente em razão do reconhecimento de novos saldos relacionados a empréstimos com partes relacionadas, operações com clínicas vinculadas ao grupo econômico, financiamentos junto a instituições financeiras e contas garantidas bancárias.

Dentre os principais saldos registrados no período, destacam-se:

- Empréstimo – Felipe Alexandre Rodrigues – R\$ 522.496,58;
- Oral Sin Ipatinga – R\$ 154.116,52;
- (-) Encargos Financeiros – Capital de Giro – R\$ 148.915,19;
- Uberlândia Luizote de Freitas II – R\$ 130.472,12;
- Polyane Oliveira Fagundes – R\$ 120.369,53;



- Rodrigues & Fagundes Clínica Odonto – Uberlândia – R\$ 102.078,50;
- Oral Sin Uberlândia Centro – R\$ 91.094,67;
- Financiamento Raio X – Oral Sin Itajaí – R\$ 90.431,95;
- Rodrigues Clínica Odontológica Ltda – R\$ 71.188,85;
- Empréstimo Sócio Victor Nogueira – R\$ 56.195,00.

No grupo de contas garantidas, destacam-se os saldos mantidos junto ao Banco Sicoob, Banco Viacredi, Caixa Econômica Federal e Banco Santander S.A., os quais permaneceram relevantes ao longo do período analisado.

Entretanto, não foi apresentado relatório detalhado contendo a formalização dos contratos de empréstimos, financiamentos e contas garantidas registrados na contabilidade, tampouco documentação suporte suficiente para validação individual dos saldos contabilizados, tais como:

- Contratos bancários;
- Fichas gráficas;
- Memórias de cálculo;
- Extratos consolidados das operações financeiras;
- Cronogramas de amortização;
- Comprovantes de liberação dos recursos.

Adicionalmente, verifica-se que parte significativa das obrigações financeiras se refere a operações realizadas com pessoas físicas, sócios e empresas ligadas ao grupo econômico, situação que demanda controles individualizados e documentação formal comprobatória da origem dos recursos, natureza da operação, condições pactuadas e critérios de atualização dos saldos.

Ressalta-se, ainda, que não foi apresentado o Relatório de Empréstimos e Financiamentos (SCR – BACEN), o que impossibilitou a realização da conciliação completa das operações financeiras, a verificação da totalidade dos contratos ativos, bem como a confirmação da origem, natureza (concurso ou extraconcurso), datas de contratação, saldos devedores e encargos incidentes.

Registra-se, por oportuno, que os créditos concursais devem ser atualizados apenas até a data do pedido de recuperação judicial, enquanto os créditos extraconcursoais devem permanecer sendo atualizados mensalmente, conforme a evolução da dívida e as disposições legais aplicáveis, distinção esta que não pôde ser plenamente validada diante da ausência do SCR e de relatórios consolidados por contrato.



5.1.2.2. Fornecedores

Apresentamos abaixo, os saldos do período referente a fornecedores e o confronto realizado com a conciliação apresentada.

Saldo Contábil:

Conta	31/08/2025	30/09/2025	31/10/2025	30/11/2025	31/12/2025
Fornecedores	3.372.670,92	6.349.693,41	6.120.880,44	6.131.158,76	6.232.415,16

Apresentamos, a seguir, uma tabela sintética referente ao relatório financeiro com o saldo mensal de fornecedores de cada empresa no período de agosto a dezembro de 2025:

Empresas	ago/25	set/25	out/25	nov/25	dez/25
F.L.I CLÍNICA ODONTOLÓGICA LTDA	93.255,03	146.358,66	156.836,45	97.671,36	117.711,90
COSTA, RODRIGUES & SPIRANDELI CLÍNICA ODONTOLÓGICA LTDA	123.243,10	170.097,21	198.370,53	151.108,52	154.942,12
RODRIGUES CLÍNICA ODONTOLÓGICA LTDA	131.237,15	159.048,97	182.153,98	154.093,42	153.166,86
ITUMBI CLÍNICA ODONTOLÓGICA LTDA	76.382,64	118.459,69	117.000,93	109.225,30	109.722,23
JARAGUÁ CLÍNICA ODONTOLÓGICA LTDA	98.330,56	96.433,57	99.386,46	95.169,16	112.507,19
JATAÍ CLÍNICA ODONTOLÓGICA LTDA	183.327,26	199.172,05	356.063,67	182.896,71	235.856,15
NAVEGANTES CLÍNICA ODONTOLÓGICA LTDA	137.111,08	165.714,86	248.261,22	126.970,59	107.866,70
TRÊS CORAÇÕES CLÍNICA ODONTOLÓGICA LTDA	201.159,92	253.399,40	379.853,52	122.022,10	239.652,47
UBERLÂNDIA CENTRO CLÍNICA ODONTOLÓGICA LTDA	277.812,17	277.820,84	271.096,21	240.128,16	263.072,00
UBERLÂNDIA LUIZOTE DE FREITAS II CLÍNICA ODONTOLÓGICA LTDA	190.844,83	213.213,45	283.562,63	174.797,47	201.007,45
VARGINHA CLÍNICA ODONTOLÓGICA LTDA	133.662,44	146.761,53	181.843,76	144.931,70	186.085,56
Total	1.646.366,18	1.946.480,23	2.474.429,36	1.599.014,49	1.881.590,63

A conta Fornecedores, classificada no Passivo Circulante, apresentou oscilações relevantes ao longo do período analisado entre agosto/2025 e dezembro/2025, totalizando R\$ 1.646.366,18 em agosto/2025 e atingindo R\$ 2.474.429,36 em outubro/2025, evidenciando crescimento expressivo das obrigações com terceiros no período, seguido de redução para R\$ 1.599.014,49 em novembro/2025 e posterior elevação para R\$ 1.881.590,63 em dezembro/2025.



Cumprе destacar que referido relatório foi extraído com o flag de data de vencimento, de modo que cada competência mensal demonstra apenas as duplicatas com vencimento naquele respectivo mês, e não o saldo total das obrigações existentes no período.

Em razão dessa metodologia de extração, os valores constantes do relatório financeiro não representam posição acumulada de contas a pagar, mas sim fluxo de títulos a vencer por competência. Assim, os dados financeiros possuem natureza distinta dos saldos contábeis, os quais refletem a posição patrimonial consolidada das obrigações na data de encerramento de cada mês.

Dessa forma, tecnicamente não é possível realizar confronto direto entre os saldos apresentados na contabilidade e os valores constantes do relatório financeiro, uma vez que se tratam de bases informacionais distintas (saldo patrimonial versus relatório de vencimentos). Qualquer tentativa de conciliação direta entre esses relatórios resultaria em distorções analíticas e conclusões imprecisas.

Para viabilizar análise conciliatória adequada, seria necessária a apresentação de relatório financeiro extraído por posição de saldo em data-base, contemplando o total das obrigações em aberto no encerramento de cada mês, acompanhado do detalhamento analítico por fornecedor e respectiva documentação suporte.

5.1.2.3. Obrigações Trabalhista e previdenciárias

Apresentamos abaixo, os saldos do período referente as obrigações trabalhistas, junto com o confronto realizado com a documentação suporte apresentada.

Saldo Contábil:

Descrição	ago/25	set/25	out/25	nov/25	dez/25
Obrigações Com O Pessoal					
Salários E Ordenados A Pagar	128.248,14	11.441,95	(19.784,32)	(42.018,66)	(105.618,32)
Pró Labore A Pagar	17.310,53	29.552,77	28.034,77	26.516,77	24.998,77
Rescisões A Pagar	2.677,37	6.987,86	10.442,49	9.393,15	9.393,15
13º Salário A Pagar	0,00	(24.705,15)	(24.705,15)	(24.705,15)	(24.705,15)
Férias A Pagar	514,57	(4.235,64)	(3.193,58)	(2.964,96)	4.409,07
Emprestimo Consignado Fgts	114,29	114,29	1.250,95	2.665,46	4.759,87
Emprestimo De Sócio					
Emprestimo - Felipe Alexandre Rodrigues	171.468,79	171.468,79	171.468,79	171.468,79	171.468,79

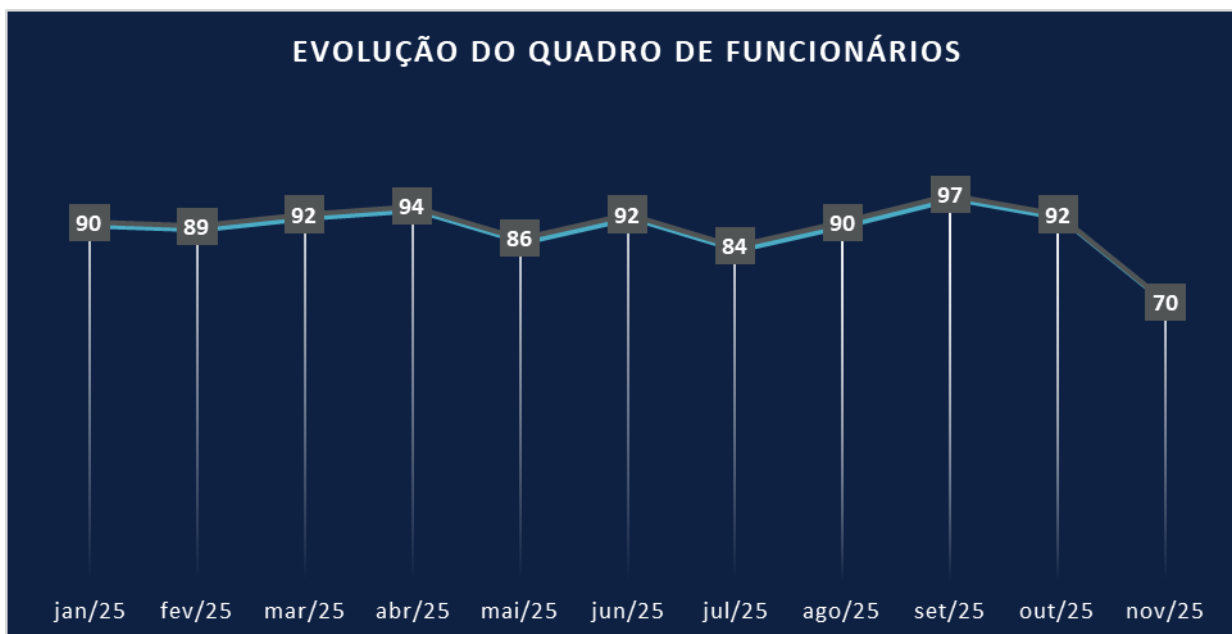


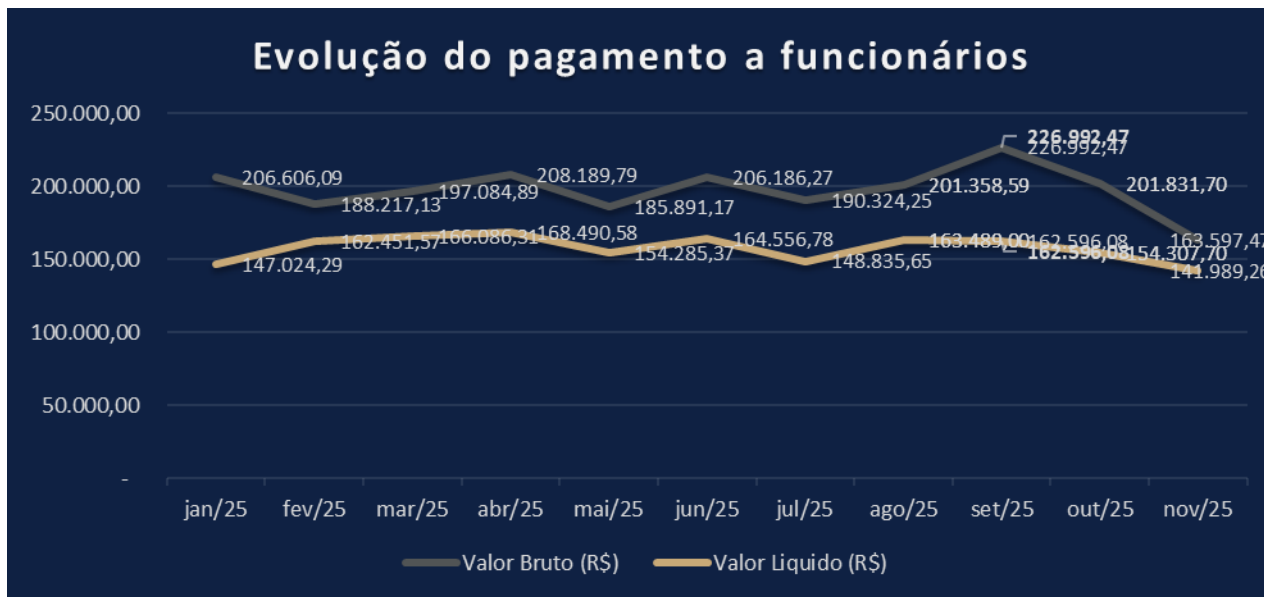
Valor: R\$ 100,00
 PROCESSO CIVEL E DO TRABALHO -> Processo de Conhecimento -> Procedimento de Conhecimento -> Procedimentos Especiais -> Procedimentos Regidos por Outros Códigos, Leis Esparças e Regimento
 GOIÂNIA - 3ª UPJ VARAS CIVEIS: 6ª, 7ª, 8ª, 9ª, 10ª E 11ª
 Usuário: WESLEY SANTOS ALVES - Data: 09/06/2026 08:44:57

Obrigações Previdenciárias					
Inss A Recolher	2.042.938,48	3.309.659,43	3.321.828,38	3.328.197,96	3.379.995,21
Fgts A Recolher	29.730,38	57.284,59	55.990,69	57.127,89	55.813,32
Grrf A Recolher	1.044,95	(684,30)	(429,13)	(563,34)	(563,34)
Contribuição Sindical A Recolher	310,25	370,25	370,25	370,25	370,25
Provisões					
Provisão Para Férias	129.302,08	231.397,97	245.917,89	250.044,93	220.928,60
Provisão Inss Sobre Férias	34.160,17	44.577,23	45.585,08	46.525,47	38.573,83
Provisão Fgts Sobre Férias	10.859,63	13.981,66	14.708,57	15.038,74	12.709,43
Provisão Para 130 Salário	96.698,22	119.096,83	127.415,49	131.250,06	77.346,80
Provisão Inss Sobre 130 Salário	24.352,81	28.638,51	29.957,14	30.971,11	15.689,98
Provisão Fgts Sobre 130 Salário	7.800,77	9.539,33	10.267,02	8.135,71	6.263,10

Resumo da Folha, contendo os salários e pró-labore a pagar:

Mês	Qntd. Func.	Valor Bruto (R\$)	Valor Liquido (R\$)
ago/25	90	201.358,59	163.489,00
set/25	97	226.992,47	162.596,08
out/25	92	201.831,70	154.307,70
nov/25	70	163.597,47	141.989,26





De acordo com os resumos de folha de pagamento apresentados, a recuperanda manteve estrutura operacional ativa entre os meses de agosto a novembro de 2025, com variação no quadro de colaboradores e nos valores apropriados a título de despesas com pessoal.

No período analisado, a quantidade de funcionários variou entre 70 e 97 colaboradores. Observa-se que o maior volume de despesas com pessoal ocorreu no mês de setembro de 2025, período em que também foi registrada a maior quantidade de funcionários ativos (97 colaboradores). Em contrapartida, no mês de novembro de 2025 houve redução significativa do quadro funcional, totalizando 70 colaboradores, acompanhada de diminuição proporcional dos valores brutos e líquidos da folha de pagamento.

Os relatórios apresentados evidenciam a continuidade das operações e a manutenção das apropriações mensais relacionadas à folha de pagamento, incluindo salários, encargos trabalhistas e previdenciários incidentes sobre a remuneração dos colaboradores.

Ressalta-se, contudo, que não foram disponibilizados os resumos de folha de pagamento referentes ao mês de dezembro de 2025, impossibilitando a análise da evolução do quadro funcional e das despesas com pessoal no encerramento do exercício. Adicionalmente, não foram apresentados documentos complementares suficientes para validação integral das obrigações trabalhistas e previdenciárias registradas na contabilidade, tais como:

- Guias de recolhimento de INSS;
- Comprovantes de pagamento de FGTS;
- GRRF;



- Comprovantes bancários de quitação da folha;
- Relatórios analíticos de provisões trabalhistas;
- Folhas analíticas individualizadas por colaborador.

5.1.2.4. Capital Social e Adiantamento para Futuro Aumento de Capital

As contas classificadas no Patrimônio Líquido, relativas ao Capital Subscrito e ao Adiantamento para Futuro Aumento de Capital, apresentaram saldo consolidado em 31/12/2025 no montante de R\$ 1.743.500,00. De acordo com os registros contábeis, a rubrica Capital Subscrito encontrava-se registrada no valor de R\$ 1.590.000,00, enquanto o Adiantamento para Futuro Aumento de Capital (AFAC) totalizava R\$ 153.500,00 na mesma data-base.

Saldo Contábil:

Descrição	dez/25
Capital Subscrito	
Capital Social	1.590.000,00
Adiantamento sócios	
Adiantamento para Futuro Aumento de Capital	153.500,00

Referente à rubrica Adiantamento para Futuro Aumento de Capital, no valor de R\$ 153.500,00, não foi apresentada documentação comprobatória que permita validar a origem, a data dos aportes, a identificação dos sócios aportantes, tampouco deliberação societária formal autorizando o recebimento e a futura capitalização dos valores, tais como atas de reunião, alterações contratuais ou instrumentos particulares de AFAC.

5.1.2.5. Demais Contas do Passivo

Em relação às demais rubricas do Passivo:

- Obrigações Tributárias;
- Outras Obrigações;
- Reservas de Lucros;
- Lucros e Prejuízos Acumulados.

Não foi apresentada documentação suporte que permitisse a verificação da origem, composição, movimentação e exatidão dos saldos registrados entre agosto a dezembro de 2025.



5.1.3. Demonstração do Resultado do Exercício

Conta	ago/25	set/25	out/25	nov/25	dez/25
Receita Líquida	4.582.207,50	5.062.813,78	6.775.416,67	7.506.483,82	7.550.610,06
Receita Bruta De Vendas E Serviços	4.915.533,15	5.596.110,20	7.432.927,26	8.225.551,35	8.346.610,76
(-) Deduções Da Receita Bruta	(381.633,78)	(582.242,10)	(706.614,02)	(778.545,79)	(854.271,58)
Outras Receitas Operacionais	48.308,13	48.945,68	49.103,43	59.478,26	58.270,88
Custos	(2.059.659,61)	(2.421.718,95)	(3.130.816,81)	(3.350.844,50)	(3.408.115,99)
Custo Produtos Mercadorias E Serviços	(732.320,40)	(690.277,36)	(896.769,89)	(948.150,63)	(906.867,61)
Custos Da Prestação De Serviços	(1.327.339,21)	(1.731.441,59)	(2.234.046,92)	(2.402.693,87)	(2.501.248,38)
Despesas	(4.497.699,73)	(6.118.575,50)	(7.923.407,43)	(8.612.846,27)	(8.617.592,79)
Despesas C/ Vendas E Administrativas	(4.268.761,60)	(5.813.189,46)	(7.567.150,61)	(8.229.813,61)	(8.221.760,28)
Despesas Com Veículos	(147,00)	0,00	(147,00)	(147,00)	(147,00)
Despesas Tributárias	(18.214,49)	(24.402,95)	(26.602,32)	(28.658,91)	(27.502,60)
Despesas Financeiras	(210.576,64)	(280.983,09)	(329.507,50)	(354.226,75)	(368.182,91)
Resultado do Período	(1.975.151,84)	(3.477.480,67)	(4.278.807,57)	(4.457.206,95)	(4.475.098,72)

Verificou-se que as contas de receita, custos e despesas estavam classificadas com saldo devedor, quando, sob o aspecto contábil, a receita deveria apresentar saldo credor, ao passo que custos e despesas mantêm natureza devedora. Diante disso, procedeu-se à conversão do saldo da conta de receita para a natureza credora, exclusivamente para fins de análise e adequada interpretação do resultado do período, recomendando-se a avaliação dessa classificação pela contabilidade responsável.

Registra-se que todas as contas de resultado apresentadas (receitas, custos, despesas e resultado do período) estão demonstradas de forma acumulada ao longo do exercício, com base nos balancetes mensais de agosto a dezembro de 2025. Assim, as variações observadas entre os meses refletem a acumulação dos saldos ao longo do período.



Apresentamos, a seguir, os comentários com base na análise dos dados das demonstrações do exercício, extraídos dos balancetes com saldo final dos meses de agosto a dezembro de 2025:

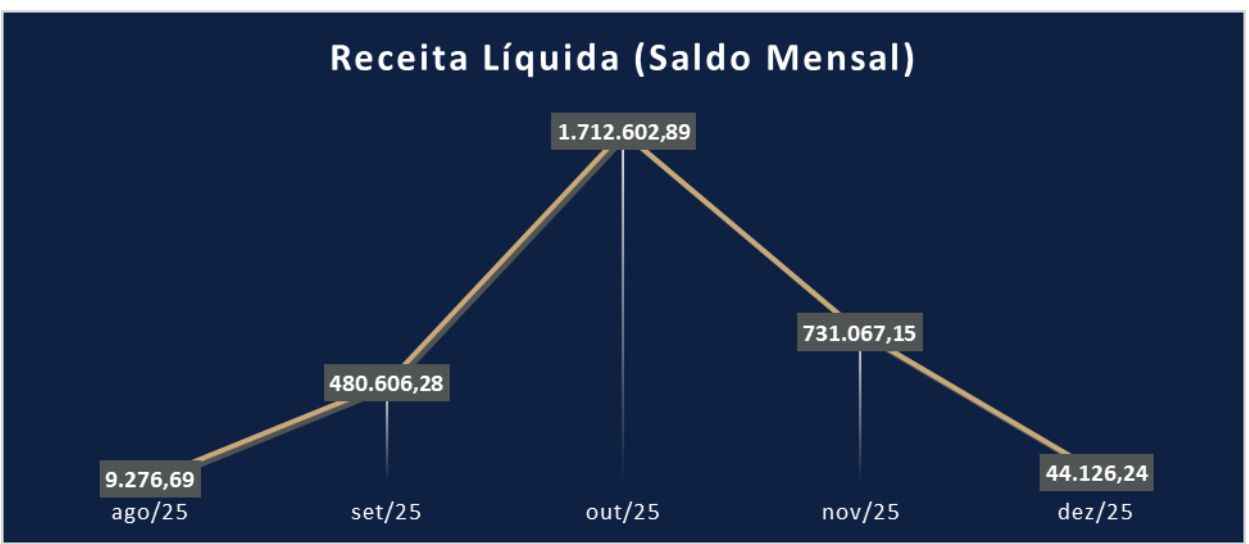
5.1.3.1. Receita

Verifica-se que a receita do período apresentou crescimento contínuo ao longo dos meses analisados (agosto a dezembro de 2025). Em agosto de 2025, a Receita Líquida totalizou aproximadamente R\$ 4,58 milhões, evoluindo até R\$ 7,55 milhões em dezembro de 2025.

A Receita Bruta de Vendas e Serviços acompanhou essa evolução, passando de R\$ 4,91 milhões em agosto para R\$ 8,35 milhões em dezembro. As deduções da receita bruta também apresentaram aumento proporcional ao crescimento do faturamento, passando de R\$ 381,6 mil em agosto para R\$ 854,3 mil em dezembro, mantendo relação direta com a evolução operacional da companhia.

As Outras Receitas Operacionais mantiveram-se relativamente estáveis durante o período analisado, oscilando entre R\$ 48,3 mil e R\$ 59,5 mil, sem impacto relevante sobre o montante total das receitas.

De modo geral, observa-se ampliação significativa do volume de receitas ao longo do segundo semestre de 2025, especialmente entre os meses de outubro e novembro, período em que houve crescimento mais acentuado da Receita Líquida acumulada.



5.1.3.2. Custo



Não foram disponibilizadas informações detalhadas relativas às contas de custos no período analisado, razão pela qual não foi possível proceder à análise individualizada da composição, evolução e representatividade dos custos operacionais entre agosto e dezembro de 2025.

Dessa forma, resta prejudicada a avaliação acerca do comportamento dos custos em relação à evolução da receita líquida, bem como eventual análise de margem operacional e eficiência das operações no período.

Recomenda-se que a recuperanda apresente, nos próximos períodos, balancetes e demonstrações contendo a segregação detalhada das contas de custos, possibilitando análise técnica mais aprofundada acerca da estrutura operacional e da formação do resultado.



5.1.3.3. Despesas

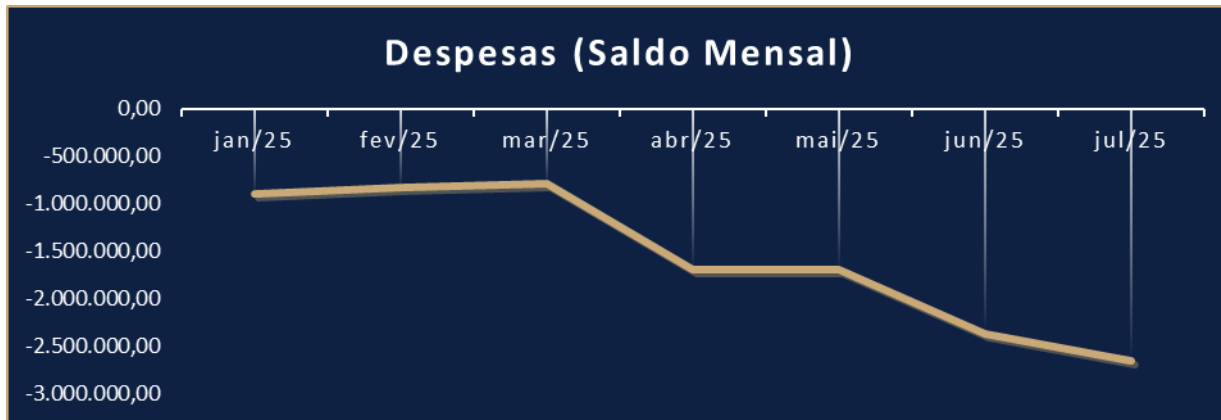
Não foram disponibilizadas informações analíticas relativas às contas de despesas no período analisado, impossibilitando a verificação da composição das despesas operacionais, administrativas, financeiras, tributárias e comerciais entre agosto e dezembro de 2025.

Em razão da ausência dessas informações, não foi possível avaliar o impacto das despesas sobre o resultado do período, tampouco identificar eventuais oscilações relevantes na estrutura de gastos da recuperanda.



Valor: R\$ 100,00
PROCESSO CIVEL E DO TRABALHO -> Processo de Conhecimento -> Procedimento de Conhecimento -> Procedimentos Especiais -> Procedimentos Regidos por Outros Códigos, Leis Esparças e Regimento
GOIÂNIA - 3ª UPJ VARAS CIVEIS: 6ª, 7ª, 8ª, 9ª, 10ª E 11ª
Usuário: WESLEY SANTOS ALVES - Data: 09/06/2026 08:44:57

Diante disso, recomenda-se a apresentação de demonstrativos contábeis com maior nível de detalhamento das contas de despesas, a fim de possibilitar acompanhamento mais preciso da evolução dos gastos operacionais e financeiros da companhia.

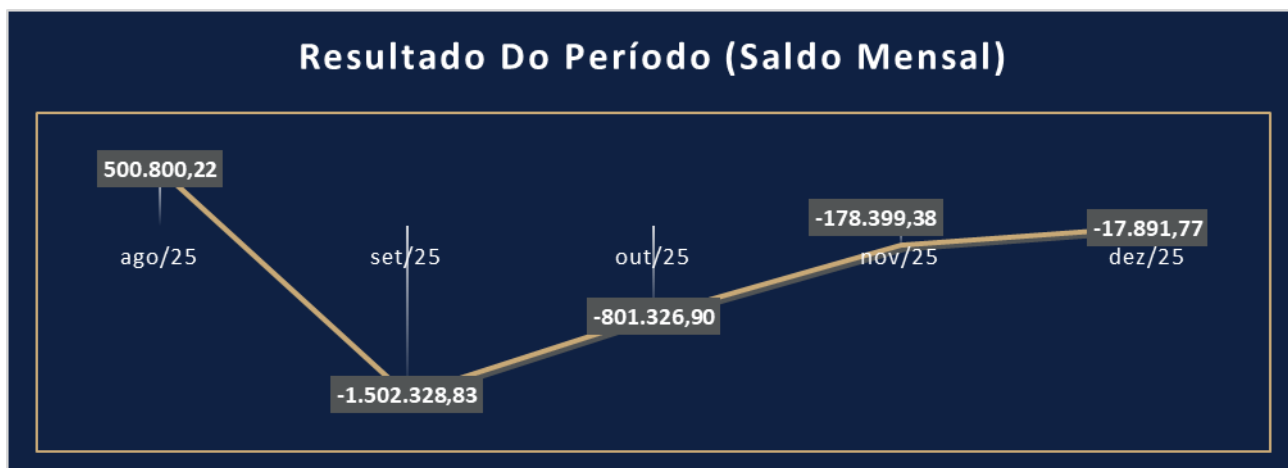


5.1.3.4. Resultado do Período

Considerando as informações disponibilizadas, observa-se crescimento relevante da Receita Líquida acumulada ao longo do período analisado, passando de R\$ 4,58 milhões em agosto para R\$ 7,55 milhões em dezembro de 2025.

Todavia, **diante da ausência de informações relativas aos custos e despesas acumuladas**, não foi possível validar o resultado líquido efetivamente apurado no período, tampouco analisar a capacidade operacional da recuperanda de converter o crescimento das receitas em geração de resultado positivo.

Ainda assim, verifica-se que o aumento expressivo do faturamento demonstra expansão das operações da companhia no período analisado, especialmente no último trimestre de 2025, o que reforça a necessidade de acompanhamento contínuo da estrutura de custos, despesas e margens operacionais, visando avaliar a sustentabilidade econômica das atividades desenvolvidas.



5.2. Análise de Indicadores Econômicos e Financeiros

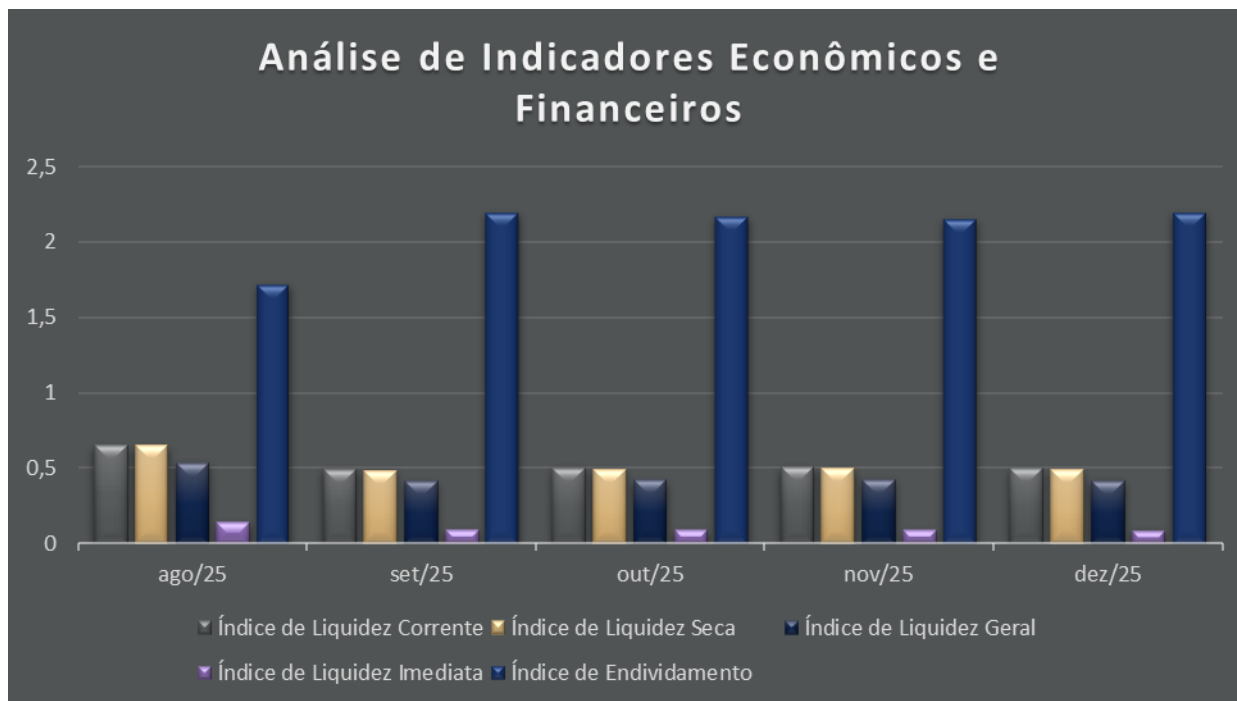
Os índices de liquidez avaliam a capacidade financeira de uma empresa em satisfazer as obrigações assumidas com terceiros. As informações para o cálculo destes índices são retiradas unicamente do Balanço Patrimonial e devem responder se o volume de ativos da empresa é suficiente para cobrir suas obrigações. Uma forma de interpretação é que estes índices estejam acima de 1. Assim, para cada R\$ 1,00 (um real) devido, pode-se dizer que a empresa possui mais ou menos este valor para quitar aquelas obrigações.

Sendo assim, apresentamos a seguir quadro demonstrativo da evolução dos principais indicadores econômicos/financeiros.

Índice	ago/25	set/25	out/25	nov/25	dez/25
Índice de Liquidez Corrente	0,65	0,49	0,50	0,51	0,50
Índice de Liquidez Seca	0,65	0,48	0,49	0,50	0,49
Índice de Liquidez Geral	0,54	0,41	0,42	0,42	0,42
Índice de Liquidez Imediata	0,14	0,09	0,09	0,09	0,08
Índice de Endividamento	1,72	2,19	2,17	2,15	2,19
Índice de Rentabilidade (Margem Lucro)	-43%	-69%	-63%	-59%	-59%



Valor: R\$ 100,00
 PROCESSO CIVEL E DO TRABALHO -> Processo de Conhecimento -> Procedimento de Conhecimento -> Procedimentos Especiais -> Procedimentos Regidos por Outros Códigos, Leis Esparças e Regimento
 GOIÂNIA - 3ª UPJ VARAS CÍVEIS: 6ª, 7ª, 8ª, 9ª, 10ª E 11ª
 Usuário: WESLEY SANTOS ALVES - Data: 09/06/2026 08:44:57



6. PENDÊNCIAS

Durante a análise realizada para elaboração do presente Relatório Mensal de Atividades, foram identificadas inconsistências contábeis, ausência de documentação comprobatória, divergências entre controles e informações pendentes de esclarecimento que comprometem a validação integral dos saldos apresentados pelas Recuperandas. Permanecem pendentes e/ou necessitando de regularização e manifestação:

Pendências	
Categoria	Detalhamento
Caixa	Necessidade de apresentação de termo de conferência física assinado e documentação suporte que comprove a existência e exatidão dos saldos registrados na conta Caixa entre agosto e dezembro de 2025.
Bancos Conta Movimento	Pendente a entrega dos relatórios CCS e SCR do BACEN, extratos bancários faltantes (Bloqueios Judiciais, Daycoval, PagBank, Safra e Unicred), bem como memórias de cálculo e conciliações que expliquem as divergências entre os saldos contábeis e os extratos bancários apresentados.
Clientes (Contas a Receber)	Necessidade de apresentação de relatórios consolidados de contas a receber por posição de saldo, documentação suporte das movimentações e razão analítica das contas, tendo em vista a impossibilidade de conciliação entre os registros contábeis e financeiros e a ausência de documentos em determinados períodos ("n/c").



Outros Créditos	Pendente a apresentação de conciliação detalhada, razão analítica e documentação comprobatória que demonstre a natureza, origem, composição e expectativa de realização dos valores registrados na conta Outros Créditos.
Estoques	Necessidade de apresentação de controles de estoque, relatórios auxiliares, inventário físico e documentação suporte que comprove efetivamente a existência e movimentação dos estoques registrados contabilmente.
Despesas Pagas Antecipadamente	Pendente a entrega de contratos, notas fiscais, memórias de cálculo e documentação que permita validar a composição e os critérios de apropriação das despesas antecipadas.
Realizável a Longo Prazo	Necessidade de documentação comprobatória que demonstre a origem, condições de realização e prazos estimados de recuperação dos saldos registrados no Realizável a Longo Prazo.
Investimentos	Pendente a apresentação de documentação que comprove a existência, natureza e avaliação contábil dos investimentos registrados.
Imobilizado	Falta de notas fiscais, registros auxiliares, controles patrimoniais e relatório de depreciação que permitam validar a existência física dos bens, critérios de mensuração, depreciação e eventuais baixas de ativos.
Instituições Financeiras (Empréstimos e Financiamentos)	Exigência de contratos bancários, fichas gráficas, extratos consolidados, cronogramas de amortização, comprovantes de liberação de recursos e relatórios SCR/BACEN para validação das operações financeiras registradas, especialmente aquelas realizadas com sócios, pessoas físicas e empresas ligadas ao grupo econômico.
Fornecedores	Pendente a entrega de relatório financeiro extraído por posição de saldo em data-base, detalhamento analítico por fornecedor e documentação suporte das obrigações registradas, possibilitando conciliação adequada entre os saldos contábeis e financeiros.
Obrigações Trabalhistas e Previdenciárias	Ausência de guias de INSS, comprovantes de FGTS e GRRF, comprovantes bancários de quitação da folha, relatórios analíticos das provisões trabalhistas, folhas individualizadas por colaborador e resumo de folha referente ao mês de dezembro de 2025.
Capital Social / AFAC	Pendente a apresentação de atas, alterações contratuais, comprovantes de aporte e instrumentos particulares que comprovem a origem, natureza e formalização dos valores registrados como Adiantamento para Futuro Aumento de Capital (AFAC).
Obrigações Tributárias e Demais Contas do Passivo	Necessidade de documentação suporte que permita validar a origem, composição, movimentação e exatidão dos saldos registrados nas rubricas de Obrigações Tributárias, Outras Obrigações, Reservas de Lucros e Lucros e Prejuízos Acumulados.
DRE – Custos	Necessidade de apresentação de informações detalhadas e memórias de cálculo relativas às contas de custos, possibilitando análise da composição, evolução e representatividade dos custos operacionais.
DRE – Despesas	Pendente a apresentação de demonstrativos analíticos das despesas operacionais, administrativas, financeiras, tributárias e comerciais, permitindo validação da composição e análise do impacto sobre o resultado do período.
DRE – Classificação Contábil	Recomenda-se revisão da classificação contábil das contas de resultado, considerando que as receitas estavam registradas com saldo devedor, em desacordo com sua natureza contábil credora.



Controles e Conciliações	Necessidade de implantação e apresentação de conciliações formais entre Contabilidade, Financeiro e controles auxiliares, com extração de relatórios por posição mensal (data-base), garantindo rastreabilidade, comparabilidade e validação das informações contábeis e financeiras.
Clientes (Seleção para Validação)	Pendente o envio da documentação suporte das amostras selecionadas de contas a receber, incluindo contratos, notas fiscais, comprovantes de recebimento, relatórios financeiros e demais documentos necessários para validação da existência, origem e exatidão dos créditos registrados.
Fornecedores (Seleção para Validação)	Pendente o envio da documentação suporte das amostras selecionadas de contas a pagar, incluindo notas fiscais, boletos, comprovantes de pagamento, contratos e demais documentos necessários para validação da existência, origem e exatidão das obrigações registradas.

7. CONSIDERAÇÕES FINAIS

Com base nas análises realizadas acerca das informações contábeis, financeiras e documentais apresentadas pelo “Grupo GPF”, apresentam-se as seguintes considerações finais:

a) O presente Relatório Mensal de Atividades foi elaborado com base na documentação disponibilizada pelas Recuperandas referente ao período de agosto a dezembro de 2025, sendo constatadas limitações relevantes no fornecimento de documentos e relatórios auxiliares necessários à validação integral das informações analisadas;

b) As demonstrações contábeis e financeiras apresentadas evidenciam crescimento relevante do volume operacional e do faturamento ao longo do segundo semestre de 2025, especialmente nas rubricas de receita líquida, clientes e fornecedores. Todavia, observou-se também aumento expressivo do passivo circulante, manutenção de elevados índices de endividamento e patrimônio líquido negativo durante todo o período analisado;

d) O resultado acumulado do exercício permaneceu negativo durante todo o período analisado, atingindo prejuízo acumulado de R\$ 4.475.098,72 em dezembro de 2025, evidenciando que, apesar do crescimento das receitas, os custos, despesas operacionais e encargos financeiros continuaram consumindo parcela significativa da geração operacional do grupo;

e) As análises realizadas restaram parcialmente prejudicadas em razão da ausência de documentação suporte essencial para validação dos registros contábeis, incluindo extratos bancários, relatórios auxiliares, contratos de empréstimos, documentação trabalhista, relatórios analíticos de clientes e fornecedores, controles patrimoniais, memórias de cálculo e documentos societários relacionados ao AFAC e demais obrigações registradas;



f) Foram identificadas divergências entre os controles contábeis e financeiros, especialmente nas contas de bancos, clientes e fornecedores, bem como inconsistências na classificação contábil de determinadas rubricas de resultado, fatores que evidenciam fragilidades nos processos internos de controle, integração de sistemas e conciliação das informações financeiras;

g) No tocante às operações financeiras, verificou-se concentração relevante de obrigações junto a sócios, pessoas físicas relacionadas e empresas ligadas ao grupo econômico, sem a correspondente documentação comprobatória suficiente para validação integral da origem, formalização e atualização dos saldos registrados;

j) Recomenda-se, como medidas prioritárias:

- A entrega integral da documentação listada no quadro de pendências;
- A implementação de controles formais de conciliação entre contabilidade, financeiro e relatórios auxiliares;
- A apresentação de relatórios extraídos por posição de saldo em data-base;
- A regularização documental das operações financeiras, societárias e trabalhistas;
- A revisão das classificações contábeis e dos critérios de reconhecimento das contas de resultado;
- O aprimoramento dos controles internos e da rastreabilidade das informações financeiras e patrimoniais.

Era o que de relevante competia relatar, face ao exame documental promovido.

Ao inteiro dispor, subscrevemo-nos.

Goiânia/GO, assinado e datado digitalmente.

VW ADVOGADOS
Administradora Judicial

Victor Rodrigo de Elias
OAB/GO nº 38.767

Wesley Santos Alves
OAB/GO nº 33.906



Valor: R\$ 100,00
PROCESSO CIVEL E DO TRABALHO -> Processo de Conhecimento -> Procedimento de Conhecimento -> Procedimentos Especiais -> Procedimentos Regidos por Outros Códigos, Leis Esparças e Regimentos
GOIÂNIA - 3ª UPJ VARAS CIVEIS: 6ª, 7ª, 8ª, 9ª, 10ª E 11ª
Usuário: WESLEY SANTOS ALVES - Data: 09/06/2026 08:44:57