

Processo Nº: 5981491-94.2024.8.09.0051

1. Dados Processo

Juízo.....: Goiânia - 1ª UPJ Varas Cíveis: 1ª, 2ª, 3ª, 4ª e 32ª

Prioridade.....: Normal

Tipo Ação.....: PROCESSO CÍVEL E DO TRABALHO -> Outros Procedimentos -
> Incidentes -> Exibição de Documento ou Coisa Cível

Segredo de Justiça.....: NÃO

Fase Processual.....: Conhecimento

Data recebimento.....: 22/10/2024 15:13:21

Valor da Causa.....: R\$ 100,00

2. Partes Processos:

Polo Ativo

NOVO MUNDO S.A. - EM RECUPERACAO JUDICIAL

Polo Passivo

ELIAS E ALVES ADVOGADOS



AO JUÍZO DA 3ª VARA CÍVEL DA COMARCA DE GOIÂNIA/GO

Nº DO PROCESSO: 5981491-94.2024.8.09.0051 (INCIDENTE PARA APRESENTAÇÃO DOS RMA'S)

RECUPERANDOS: GRUPO NOVO MUNDO

TEOR DA PETIÇÃO: JUNTADA DE RMA – FEVEREIRO/MARÇO DE 2026

VW ADVOGADOS, Administradora Judicial nomeada na Recuperação Judicial do “**GRUPO NOVO MUNDO**”, neste ato representada por **VICTOR RODRIGO DE ELIAS**, advogado inscrito na OAB/GO sob o nº 38.767, vem à presença de Vossa Excelência, com a vênia e acatamento devidos, em atendimento ao disposto no artigo 22, inciso II, alínea “c”, da Lei nº 11.101/05, requerer a juntada do **Relatório Mensal de Atividades (RMA)**, referente aos meses de **fevereiro e março de 2026**.

A Administração Judicial aproveita o ensejo para sugerir ao juízo a intimação do grupo recuperando para prestar os esclarecimentos quanto às considerações apontadas no tópico 7 do RMA em anexo, em nome da transparência que deve nortear o procedimento recuperacional.

Requer ainda, a intimação dos recuperandos, credores bem como o Ministério Público, para devidas considerações.

Termos em que pede deferimento.

Goiânia/GO, datado e assinado digitalmente.

VW ADVOGADOS

Administradora Judicial

Victor Rodrigo de Elias

OAB/GO nº 38.767

Wesley Santos Alves

OAB/GO nº 33.906

 (62) 3087-0676 / (62) 98304-0085

 @escritoriovwadvogados

 contato@vwadvogados.com.br

 www.vwadvogados.com.br

 Rua 103, 131, Setor Sul, CEP: 74080-200, Goiânia - GO

Valor: R\$ 100,00
PROCESSO CIVEL E DO TRABALHO -> Outros Procedimentos -> Incidentes -> Exibição de Documento ou Coisa Cível
GOIÂNIA - 1ª UPJ VARAS CÍVEIS: 1ª, 2ª, 3ª, 4ª E 32ª
Usuário: VICTOR RODRIGO DE ELIAS - Data: 10/06/2026 18:45:09



Goiânia/GO, 29 de maio de 2026.

Ao Senhor Administrador Judicial
Dr. VICTOR RODRIGO DE ELIAS OAB/GO 38.767
DD. Representante legal da
Administradora Judicial **VW ADVOGADOS**

Processo nº 5722034-18.2024.8.09.0051

**“GRUPO NOVO MUNDO” - NOVO MUNDO S/A; NOVO MUNDO AMAZÔNIA S/A E
MARTINS RIBEIRO PARTICIPAÇÕES LTDA - Em Recuperação Judicial**

GOIÂNIA/GO

“GRUPO NOVO MUNDO”

RELATÓRIO MENSAL DE ATIVIDADES - “RMA”

FEVEREIRO e MARÇO/2026

1

Rua João de Abreu, esq. c/ Rua 9, nº 192, Ed. Aton Business Style, Sala 94-A, Setor Oeste – CEP 74.120-110 – Goiânia/GO



(52) 3224-6116



masters@mastersauditores.com.br

Valor: R\$ 100,00
PROCESSO CIVEL E DO TRABALHO -> Outros Procedimentos -> Incidentes -> Exibição de Documento ou Coisa Cível
GOIÂNIA - 1ª UPJ VARAS CÍVEIS: 1ª, 2ª, 3ª, 4ª E 32ª
Usuário: VICTOR RODRIGO DE ELIAS - Data: 10/06/2026 18:45:09



Tribunal de Justiça do Estado de Goiás

Documento Assinado e Publicado Digitalmente em 10/06/2026 18:44:57

Assinado por VICTOR RODRIGO DE ELIAS:09041897755

Localizar pelo código: 109087695432563873151692605, no endereço: <https://projudi.tjgo.jus.br/p>



ADVOGADOS

Sumário

1. INTRODUÇÃO.....	3
2. OBJETIVO.....	4
2.1. DEMONSTRAÇÕES CONTÁBEIS AUDITADAS.....	4
3. METODOLOGIA UTILIZADA.....	6
4. CONTEXTO OPERACIONAL E ANDAMENTO DO PROCESSO.....	6
5. DAS ANÁLISES REALIZADAS.....	9
5.1. ANÁLISE CONTÁBIL.....	9
5.1.1. ATIVO.....	10
5.1.2. PASSIVO.....	21
5.1.3. DEMONSTRAÇÃO DE RESULTADO.....	26
5.2. ANÁLISE DE INDICADORES ECONÔMICOS E FINANCEIROS.....	34
6. INFORMAÇÕES SOBRE OS RECURSOS HUMANOS E UNIDADES.....	36
7. CONSIDERAÇÕES FINAIS.....	37



Valor: R\$ 100,00
PROCESSO CIVEL E DO TRABALHO -> Outros Procedimentos -> Incidentes -> Exibição de Documento ou Coisa Cível
GOIÂNIA - 1ª UPJ VARAS CÍVEIS: 1ª, 2ª, 3ª, 4ª E 32ª
Usuário: VICTOR RODRIGO DE ELIAS - Data: 10/06/2026 18:45:09





Goiânia/GO, 29 de maio de 2026.

Ao Senhor Administrador Judicial
Dr. VICTOR RODRIGO DE ELIAS OAB/GO 38.767
DD. Representante legal da
Administradora Judicial **VW ADVOGADOS**

**“GRUPO NOVO MUNDO” - NOVO MUNDO S/A; NOVO MUNDO AMAZÔNIA S/A E
MARTINS RIBEIRO PARTICIPAÇÕES LTDA - Em Recuperação Judicial**

GOIÂNIA/GO

REF. CT 2.910/26

Prezados Senhores,

Em atendimento ao que nos foi solicitado, vimos pelo presente, apresentar nosso Relatório Mensal de Acompanhamento das Atividades do “GRUPO NOVO MUNDO” referente processo de Recuperação Judicial nº **5722034-18.2024.8.09.0051**, em curso perante a 3ª Vara Cível da Comarca de Goiânia, Estado de Goiás. Este relatório contempla os meses de **FEVEREIRO e MARÇO DE 2026.**

1. INTRODUÇÃO

As recuperandas **NOVO MUNDO S/A; NOVO MUNDO AMAZÔNIA S/A E MARTINS RIBEIRO PARTICIPAÇÕES LTDA.**, neste processo denominada “GRUPO NOVO MUNDO” - **Em Recuperação Judicial**, ajuizaram o Pedido de Recuperação Judicial, cujo processamento foi deferido em 14 de agosto de 2024, pela 3ª Vara Cível da Comarca de Goiânia, Estado de Goiás (Processo nº 5722034-18.2024.8.09.0051).

O presente Relatório Mensal de Acompanhamento das atividades do devedor é requerido ao Administrador Judicial, conforme estabelecido pelo art. 22, inciso II, alínea “c” da LRF.

O período base abrangido por este relatório são os meses de **fevereiro e março de 2026.**





2. OBJETIVO

Este relatório tem como objetivo apresentar dados sobre as atividades operacionais das Recuperandas durante o período base (**fevereiro e março de 2026**), além de incluir comentários sobre essas informações. O intuito é subsidiar os credores, o Juízo, o Ministério Público e demais interessados no acompanhamento das atividades das Recuperandas.

A análise realizada por esta Auxiliar Técnica **não se trata de uma auditoria completa** das informações fornecidas pelas Recuperandas.

Desta forma, o principal objetivo deste relatório é apresentar e comentar as principais informações operacionais das atividades relatadas. Assim, sempre que for identificada qualquer informação ou questão que mereça esclarecimento, ajuste ou destaque, o apontamento será feito nos relatórios mensais apresentados.

2.1. DEMONSTRAÇÕES CONTÁBEIS AUDITADAS

As demonstrações contábeis das recuperandas Novo Mundo S.A e Novo Mundo Amazônia S.A relativas ao exercício findo em 2024, foram examinados por auditores independentes, Grant Thornton Auditores Independentes Ltda, CRC GO-001.661/F-9 com responsável descrito Sr. Pedro Ivo de Oliveira Braga CRC 1DF-020.418/O-3., conforme parecer dos auditores datado de 20 de Agosto de 2025.

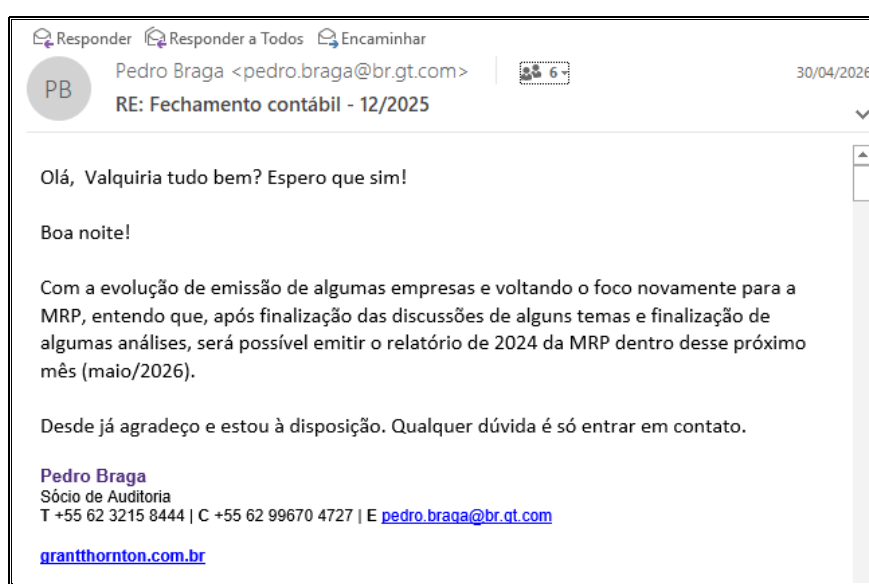
Em relação a Recuperanda **MARTINS RIBEIRO PARTICIPAÇÕES LTDA**, as Demonstrações Financeiras devidamente auditadas por auditores independentes ainda não foram apresentadas. Por se tratar de uma empresa de Grande Porte, conforme legislação vigente, a mesma deve ser auditada por auditores independentes.

Entramos em contato com a Recuperanda MRP desde o mês de agosto de 2025, entretanto as justificativas que nos foram apresentadas pela não conclusão dos trabalhos da referida auditoria foram que estavam faltando algumas das empresas (controladas da MRP) finalizarem suas respectivas demonstrações contábeis.



Destacamos que no dia 12/03/2026 recebemos a resposta de que, em relação a DF da MRP, ainda está em processo de finalização das DF's de três empresas, e em seguida retornará pra MRP, consolidando com todas as partes relacionadas de 2024 e 2025, incluindo essas mesmas empresas que estão sendo auditadas, pra assim concluir a MRP de 2024 e 2025, a data prevista pra entrega será em maio de 2026 isso para os dois exercícios.

Em 30/04/2026 um novo e-mail sobre as DF's da MRP foi encaminhado pelo Grupo, conforme demonstrado abaixo:



A MRP, Recuperanda em questão, enquadra-se como empresa de grande porte, nos termos do art. 3º da Lei nº 11.638/2007, estando, portanto, obrigada à elaboração das demonstrações financeiras conforme a Lei nº 6.404/1976, as quais devem ser auditadas por auditores independentes com registro na CVM.

Desta forma, o principal objetivo deste relatório é apresentar e comentar as principais informações operacionais das atividades relatadas. Assim, sempre que for identificada qualquer informação ou questão que mereça esclarecimento, ajuste ou destaque, o apontamento será feito nos relatórios mensais apresentados.



3. METODOLOGIA UTILIZADA

Em atenção ao Anexo II da Recomendação nº 72 de 19 de agosto de 2020 do Conselho Nacional de Justiça (CNJ), esta Auxiliar Técnica do Administrador Judicial analisou os documentos contábeis/societários das Recuperandas e, até a conclusão deste Relatório Mensal de Atividades identificou que: a) não houve alterações da atividade empresarial; b) houve alteração na estrutura societária da Recuperanda e c) houve abertura/encerramento de estabelecimentos vinculados a Recuperanda.

Com relação às informações apresentadas, nossas análises baseiam-se em dados contábeis, financeiros e operacionais apresentados pelas empresas em recuperação judicial.

A metodologia desenvolvida para a elaboração do Relatório Mensal de Acompanhamento, é a de apresentar um fluxo de informações dinâmico mês a mês. Dentro desse contexto, a premissa é a de apresentar um relatório sucinto e de fácil compreensão, com a divulgação contínua das informações.

Nossos trabalhos são realizados segundo padrões técnicos usualmente aceitos e, quando necessário incluem aplicação de inspeção de livros, registros, documentos e informes contábeis, financeiros, fiscais entre outros. Os exames são feitos na extensão e profundidade julgadas necessárias às circunstâncias a serem analisadas.

Destacamos, que **não faz parte do escopo dos nossos trabalhos** a análise dos controles internos e operacionais adotados pelas empresas em recuperação, além daqueles considerados relevantes para a atividade.

4. CONTEXTO OPERACIONAL E ANDAMENTO DO PROCESSO

Destacamos que, no início do processo de Recuperação Judicial do “**GRUPO NOVO MUNDO**” tratava-se de Grupo Empresarial com foco em atividades atuação no mercado de eletrodomésticos. O Grupo tem atuação principalmente na venda em sua modalidade loja física e ainda através de seu portal eletrônico:



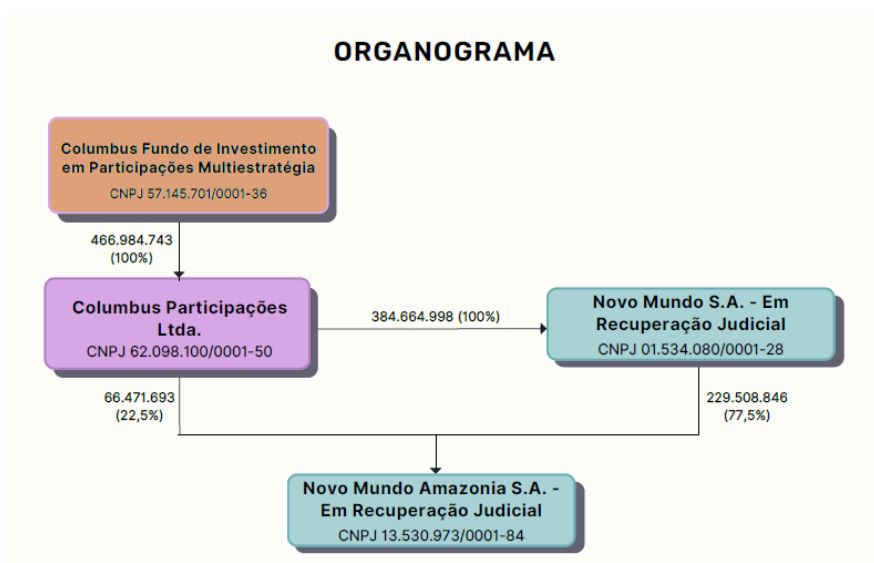


- **NOVO MUNDO S.A.;**
- **NOVO MUNDO AMAZÔNIA S.A. e;**
- **MARTINS RIBEIRO PARTICIPAÇÕES LTDA.**


Com a Aprovação e Homologação do Aditivo ao PRJ apresentado pelo Grupo Recuperando constante na movimentação 806, houve a formalização da constituição de UPI mediante o registro do ato societário que alterou o contrato social da Columbus Participações Ltda. e integralizou todos os bens da UPI.

Informamos ainda que a documentação se encontra acostada nos autos do processo de recuperação judicial, na movimentação 908.

Diante das alterações operacionais e os termos previstos no aditivo protocolado, solicitamos ao Grupo que seja disponibilizado, na forma de organograma, a nova estrutura societária e operacional das empresas Novo Mundo e da Novo Mundo Amazônia, bem como da MRP Participações:



ORGANOGRAMA



Com relação ao andamento do processo de recuperação judicial, apresentamos as principais movimentações ocorridas no processo no período analisado:

- 02.02.26 - Agravo de Instrumento interposto por Opea Securitizadora (movimento 1050);
- 04.03.26 - Manifestação do Grupo Recuperando acerca do pagamento das parcelas previstas referente alienação da UPI (movimento 1077);
- 12.03.26 - Manifestação do Grupo Recuperando pedido alienação de Imovel Matrícula 38.880 (movimento 1088);
- 12.03.2026 - Embargos de Declaração opostos por Opea Securitizadora (movimento 1089)
- 16.03.26 - Manifestação da Administração Judicial para saneamento processual (movimento 1093);
- 18.03.26 - Manifestação da Administração Judicial quanto à retirada do status “Em Recuperação Judicial” (movimento 1096);
- 18.03.26 - Manifestação do Grupo Recuperando quanto à retirada do status “Em Recuperação Judicial” (movimento 1098);
- 18.03.26 - Manifestação do Grupo Recuperando quanto à retirada do status “Em Recuperação Judicial” (movimento 1098);
- 27.03.26 - Manifestação do Magistrado sobre os pontos relacionados ao processo de Recuperação Judicial (movimento 1106);



5. DAS ANÁLISES REALIZADAS

5.1. ANÁLISE CONTÁBIL

Apresentamos a seguir, balanço aglutinado elaborado e disponibilizado pelo “GRUPO NOVO MUNDO” referente aos meses de fevereiro e março de 2026.

Destaca-se que os balanços das Recuperandas estão sendo apresentados de forma aglutinada, para facilitar a visualização dos dados, ou seja, consolidando os saldos das rubricas de cada uma das empresas Recuperandas.

Destacamos que conforme informado pelo Grupo Recuperando, em relação a consolidação, em especial, nas contas de Capital Social, o Grupo destaca que não realizará a eliminação na Consolidação de saldos, uma vez que a recuperanda MRP, a partir de outubro 2025 não tem mais participação na Novo Mundo Móveis. Destaca-se ainda que atualmente, as eliminações estão sendo feitas dos saldos residuais, como fornecedores, mútuos, receitas, impostos, estoques, até à data da saída da MRP, e que, após essa data, esses saldos não devem ser eliminados, já que não mais a consideração da MRP como partes relacionadas.

Apontamos que as demonstrações contábeis auditadas do exercício de 2025 serão anexadas assim que as mesmas forem disponibilizadas pelo Grupo.

Em relação ao contexto operacional, nenhuma informação foi destacada pelo Grupo Recuperando, informando apenas a relação de lojas ativas no referido mês de análise.

Destacamos que os valores apresentados estão em milhares de reais (R\$ 1.000).





5.1.1. ATIVO



Valor: R\$ 100,00
PROCESSO CIVEL E DO TRABALHO -> Outros Procedimentos -> Incidentes -> Exibição de Documento ou Coisa Cível
GOIÂNIA - 1ª UPJ VARAS CÍVEIS: 1ª, 2ª, 3ª, 4ª E 32ª
Usuário: VICTOR RODRIGO DE ELIAS - Data: 10/06/2026 18:45:09

(R\$ mil)		
BALANÇO PATRIMONIAL - GRUPO NOVO MUNDO (EM MILHARES DE REAIS)	Aglutinado 28/02/2026	Aglutinado 31/03/2026
ATIVO		
Circulante		
Caixa e equivalentes de caixa	4.827	4.068
Contas a receber de clientes	58.785	63.780
Estoques	54.353	51.056
Tributos a recuperar CP	11.647	10.610
Créditos diversos	12.342	13.566
Total do ativo circulante	141.954	143.080
Não circulante		
Depósitos judiciais	7.480	7.377
Contas a receber de clientes	-	-
Mútuos com partes relacionadas	165.875	165.855
Tributos a recuperar LP	137.397	137.079
Ativos mantidos para venda	98.394	98.394
Imposto de renda e contribuição social diferidos	9.803	11.972
Outros investimentos	805.273	797.779
Propriedade para investimento	15.013	15.013
Imobilizado	32.747	32.374
Intangível	689	689
Direito de uso - Arredamentos	67.408	66.896
Total do ativo não circulante	1.340.079	1.333.428
Total de ativo	1.482.033	1.476.508

Apresentamos, a seguir, alguns comentários por nós observados, quanto aos dados dos balanços aglutinados com saldo final dos meses de **fevereiro e março de 2026**:

a) Caixa e Equivalente de Caixa

Durante nossos exames, verificamos o saldo contábil do Grupo das contas Caixa e Equivalentes de Caixa dos meses de **fevereiro e março de 2026**. O “GRUPO NOVO MUNDO” apresentou os extratos bancários das contas das recuperandas, bem como as suas planilhas de conciliação. Demonstramos abaixo, o saldo analítico das contas classificadas no referido Grupo:

(R\$ mil)

CAIXA E EQUIVALENTE DE CAIXA	28/02/2026			31/03/2026		
	MRP	NOVO MUNDO	TOTAL	MRP	NOVO MUNDO	TOTAL
BANCO ABC BRASIL S/A	-	17	17	-	17	17
BANCO BMG S.A	-	3	3	-	3	3
BANCO DAYCOVAL S.A	-	1.679	1.679	-	17	17
BANCO DO BRASIL	-	30	30	-	9	9
BANCO PINE S.A	-	5	5	-	-	-
BANCO SEMEAR	-	726	726	-	1.372	1.372
BANCO SOFISA S/A	-	336	336	-	322	322
BOCA DE LOBO	-	275	275	-	201	201
BRADESCO S/A	-	102	102	-	33	33
BRASIL S/A-C/C 6216-2	66	-	66	66	-	66
CAIXA	-	1.122	1.122	-	1.535	1.535
CAIXA ECONOMICA	-	1	1	-	5	5
FIBRA S.A	-	20	20	-	20	20
ITAU C/A 35300-1-MRP	1	-	1	-	-	-
ITAU S.A	-	51	51	-	8	8
ITAÚ TRUE SECU-89408-5-C/A AUTO MAIS-MRP	1	-	1	1	-	1
NUMERÁRIOS EM TRANSITO	-	24	24	-	32	32
OMNI BANCO S.A	-	5	5	-	59	59
QI SOCIEDADE DE CREDITO DIRETO S/A	-	12	12	-	11	11
SAFRA S/A	-	28	28	-	28	28
SANTANDER S.A	-	331	331	-	318	318
SICOOB-SIST COOP CRED BRASIL	-	2	2	-	11	11
TOTAL	68	4.759	4.827	67	4.001	4.068

Sugerimos que as recuperandas reclassifiquem os saldos das contas bancárias com saldo negativo para o grupo de contas do passivo circulante.

Destacamos que as seguintes contas apresentaram divergencia:

Conta	Contábil 02/2026	Financeiro 02/2026	Diferença 02/2026	Contábil 03/2026	Financeiro 03/2026	Diferença 03/2026
BANCO DAYCOVAL S.A.	1.679	3.579	(1.900)	17	17	-
BANCO SEMEAR	726	(551)	1.277	1.372	(224)	1.596
BANCO SOFISA S/A	336	18	318	322	244	78
SANTANDER S.A.	331	1.001	(670)	318	1.373	(1.055)

Conforme se observa acima, demonstramos as principais divergências apontadas após o cruzamento do saldo contábil com os extratos bancários. Solicitamos junto aos



Recuperandos as justificativas e conciliação das variações apresentadas nas contas acima destacadas.

b) Créditos a receber

Apresentamos abaixo, os saldos dos meses de **fevereiro e março de 2026** referente a contas a receber. Destacamos que foram apresentadas a relação financeira das posições em aberto para verificação.

(R\$ mil)

CONTAS A RECEBER	28/02/2026			31/03/2026		
	MRP	NOVO MUNDO	TOTAL	MRP	NOVO MUNDO	TOTAL
(-) AJUSTE AO VALOR PRESENTE	-	5.651	5.651	-	780	780
(-) AVP S/ CONTAS A RECEBER DE CARTOES	-	-	-	-	-	-
(-) AVP SOBRE CONTAS A RECEBER	-	-	-	-	-	-
(-) CANCELAMENTOS CARTÕES	-	2.017	2.017	-	4.788	4.788
(-) PDD	-	12.152	12.152	-	12.152	12.152
(-) PROVISÃO P/ DEV. DUVIDOSOS	298	-	298	298	-	298
(-) PROVISAO PARA PERDAS BONUS	-	7.000	7.000	-	7.000	7.000
(-) TAXA ADMINISTRADORA	-	2	2	-	2	2
(-) TAXA DE ADMINISTRACAO	-	1.678	1.678	-	341	341
AJUSTE A VALOR PRESENTE CONTAS A RECEBER	-	349	349	-	402	402
BANCO SEMEAR S.A	-	74	74	-	46	46
BEL MOVEIS LTDA.	45	-	45	45	-	45
BRASILCARD	-	5	5	-	2	2
CIELO	-	65	65	-	73	73
CLIENTES	3.610	-	3.610	3.633	-	3.633
COMISSAO SOBRE INTERMEDIACAO DE VENDAS	-	85	85	-	1.141	1.141
CREDIPAR	-	0	0	-	0	0
CREDIPAR - NEGRESCO S.A	-	13	13	-	12	12
CREDISHOP	-	-	-	-	192	192
EBAZAR.COM.BR LTDA (MERCADO LIVRE)	-	19	19	-	19	19
ENEL BRASIL S/A	-	162	162	-	51	51
GETNET	-	7.368	7.368	-	18.382	18.382
INTERMEDIACAO VENDAS E SERV. FINANCEIROS	-	-	-	-	-	-
KOIN	-	16	16	-	14	14
NOVO MUNDO CONSTR.E INCorp.LTDA	8	-	8	8	-	8
NOVO MUNDO RESOLVE	-	11	11	-	20	20
NUBANK	-	36	36	-	82	82
OMNI S.A	-	668	668	-	1.591	1.591
PAGAR.ME	-	-	-	-	5	5
PARK EMPREENDIMENTOS COMERCIAIS S.A.	6	-	6	6	-	6
PRESTAMISTAS - CARTEIRA PRÓPRIA	-	16.680	16.680	-	18.608	18.608
PRESTAMISTAS - FINANC. AO CONSUMIDOR	-	40.839	40.839	-	37.718	37.718
REDECARD	-	5.295	5.295	-	2.191	2.191
TRÂNSITO DE CARTÕES CREDITOS	-	2.493	2.493	-	3.970	3.970
UME DESENVOLVIMENTO DE SOFTWARE LTDA	-	52	52	-	111	111
VERBA PUBLICIDADE A RECEBER	-	10.384	10.384	-	11.287	11.287
TOTAL	3.370	55.415	58.785	3.393	60.387	63.780









Em relação aos meses de **fevereiro e março de 2026**, as referidas contas necessitam de atenção, uma vez que o saldo financeiro apresentado está divergente do saldo constante na contabilidade. Sugerimos conciliação.

Apresentamos, a seguir, as divergências apuradas:

Conta	Contábil 02/2026	Financeiro 02/2026	Diferença 02/2026	Contábil 03/2026	Financeiro 03/2026	Diferença 03/2026
PREST. - CARTEIRA PRÓPRIA	16.680	0	16.680	18.608	0	18.608
PREST. - FINANC. CONSUMIDOR	40.839	28.994	11.845	37.718	0	37.718
REDECARD	5.295	2.936	2.359	2.191	2.191	0
OMNI S.A	668	0	668	(1.591)	0	(1.591)
GETNET	7.368	1.080	6.288	18.382	4.878	15.504

As diferenças demonstradas das contas Prestamistas no quadro acima, onde constam os saldos financeiros zerados, decorre da não apresentação analítica das informações pelos recuperandos. Desta forma solicitamos que sejam mensalmente encaminhados a esta auxiliar para as devidas análises. Os demais saldos estão pendentes de conciliação pelo GRUPO, sugerimos que sejam devidamente conciliadas e verificadas as divergências apresentadas.

Em relação as contas GETNET, REDCARD e OMNI S/A, onde existem diferenças expressivas, solicitamos que o Grupo apresente justificativa dos saldos divergentes entre os saldos contabilizados e os demonstrativos financeiros apresentados para análise.

c) Estoques

Durante nossos exames, verificamos a existência de saldos contábeis na conta de estoque das referidas empresas, conforme demonstrado abaixo:

(R\$ mil)





ESTOQUES	28/02/2026	31/03/2026
	NOVO MUNDO	NOVO MUNDO
(-) PROVISAO GIRO LENTO	- 101	- 101
(-) PROVISAO PERDAS ESTOQUE	- 30	- 30
AVP ESTOQUES	- 1.081	- 1.081
ESTOQUE EM TRANSITO N.N.AMAZONIA	2.613	1.038
MATERIAIS DE CONSUMO	740	732
MERCADORIAS PARA REVENDA	50.199	48.391
TRANSITO - DEVOLUCAO NOVO MUNDO MOVEIS	96	101
TRANSITO - MAT. DE CONSUMO INTERCOMPANY	21	24
TRANSITO - MATERIAIS DE CONSUMO	21	12
TRANSITO - MERCADORIAS	1.892	1.988
TRANSITO - MERCADORIAS DE TERCEIROS	- 18	- 20
TOTAL	54.353	51.056
LIVRO INVENTÁRIO	53.433	49.049
DIFERENÇA	920	2.007

POSIÇÃO DE INVENTÁRIOS POR EMPRESA - LIVRO DE REGISTRO

Posição Novo Mundo Móveis (NM) 02/2026

TOTAL DA EMPRESA ---> 38.207.538,72
TOTAL POR EXTENSO:< TRINTA E OITO MILHOES E DUZENTOS E SETE MIL E QUINHENTOS E TRINTA E OITO REAIS E SETENTA E DOIS CENTAVOS >

RESUMO POR TIPO DE INVENTÁRIO	
Em Estoque	35.796.881,29
Em Estoque (Almoxarifado)	596.573,83
Em Poder de Terceiros (Assist.Técnica)	59.254,15
Em Poder de Terceiros (Remessa p/ Conserto)	327.363,26
Em Poder de Terceiros (Remessa p/ Demonstração)	20.540,55
Em Poder de Terceiros (Transito Almoxarifado)	17.489,90
Em Poder de Terceiros (Transito demais Mercadorias)	1.389.435,74
	38.207.538,72

Posição Novo Mundo Amazônia (NMA) 02/2026

TOTAL DA EMPRESA ---> 15.224.517,46
TOTAL POR EXTENSO:< QUINZE MILHOES E DUZENTOS E VINTE E QUATRO MIL E QUINHENTOS E DEZESSETE REAIS E QUARENTA E SEIS CENTAVOS >

RESUMO POR TIPO DE INVENTÁRIO	
Em Estoque	14.507.562,17
Em Estoque (Almoxarifado)	143.761,40
Em Poder de Terceiros (Assist.Técnica)	413,21
Em Poder de Terceiros (Remessa p/ Conserto)	65.789,62
Em Poder de Terceiros (Remessa p/ Demonstração)	1.289,21
Em Poder de Terceiros (Transito Almoxarifado)	3.264,34
Em Poder de Terceiros (Transito demais Mercadorias)	502.437,51
	15.224.517,46

Posição Novo Mundo Móveis (NM) 03/2026





TOTAL DA EMPRESA ==> 35.707.590,14
TOTAL POR EXTENSO:< TRINTA E CINCO MILHOES E SETECENTOS E SETE MIL E QUINHENTOS E NOVENTA REAIS E QUATORZE CENTAVOS >

RESUMO POR TIPO DE INVENTÁRIO	
Em Estoque	33.256.662,25
Em Estoque (Almoxarifado)	589.481,87
Em Poder de Terceiros (Assist.Técnica)	8.868,59
Em Poder de Terceiros (Remessa p/ Conserto)	208.244,92
Em Poder de Terceiros (Remessa p/ Demonstração)	25.896,26
Em Poder de Terceiros (Transito Almoxarifado)	8.817,80
Em Poder de Terceiros (Transito demais Mercadorias)	1.609.618,45
	35.707.590,14

Posição Novo Mundo Amazônia (NMA) 03/2026

TOTAL DA EMPRESA ==> 13.340.530,30
TOTAL POR EXTENSO:< TREZE MILHOES E TREZENTOS E QUARENTA MIL E QUINHENTOS E TRINTA REAIS E TRINTA CENTAVOS >

RESUMO POR TIPO DE INVENTÁRIO	
Em Estoque	12.777.720,09
Em Estoque (Almoxarifado)	142.555,70
Em Poder de Terceiros (Assist.Técnica)	413,21
Em Poder de Terceiros (Remessa p/ Conserto)	68.216,66
Em Poder de Terceiros (Remessa p/ Demonstração)	1.289,21
Em Poder de Terceiros (Transito Almoxarifado)	3.505,48
Em Poder de Terceiros (Transito demais Mercadorias)	346.829,95
	13.340.530,30

Conforme demonstrado nos quadros acima, confrontamos os saldos contábeis com o Livro de Registro de Inventário, onde apuramos divergência líquida de R\$ 920 mil no mês de fevereiro de 2026 e R\$ 2.007 mil no mês de março de 2026.

Consideramos os valores expressivos, e sugerimos que o Grupo apresente conciliação e correção das divergências apontadas.

d) Outros Créditos

Destacamos que os principais saldos constantes no referido grupo, em **fevereiro e março de 2026**, se referem principalmente as movimentações feitas a títulos de adiantamentos a fornecedores.

Desta forma, apresentamos os saldos apresentados nos balancetes analisados.

(R\$ mil)

Valor: R\$ 100,00
PROCESSO CIVEL E DO TRABALHO -> Outros Procedimentos -> Incidentes -> Exibição de Documento ou Coisa Cível
GOIÂNIA - 1ª UPJ VARAS CÍVEIS: 1ª, 2ª, 3ª, 4ª E 32ª
Usuário: VICTOR RODRIGO DE ELIAS - Data: 10/06/2026 18:45:09

CREDITOS DIVERSOS	28/02/2026			31/03/2026		
	MRP	NOVO MUNDO	TOTAL	MRP	NOVO MUNDO	TOTAL
(-) COMPRA/DEV. DE CLIENTES - TRANSITORI	-	50	50	-	-	-
ADIANTAMENTO DE FÉRIAS	-	123	123	-	-	-
ADIANTAMENTO PARA VIAGENS	-	172	172	-	-	-
ADIANTAMENTOS A FORNECEDORES	3.297	7.484	10.781	3.297	-	3.297
ARMAZENAMENTO DE DADOS	52	-	52	29	-	29
OUTROS CREDITOS	-	13	13	-	-	-
SEGUROS	19	-	19	15	-	15
SUB ROGAÇÃO SEMEAR	-	1.258	1.258	-	-	-
VENDA SUCATA A RECEBER	-	1	1	-	-	-
TOTAL	3.368	8.974	12.342	3.341	-	3.341

Verificamos que existem saldos de adiantamentos a fornecedores feitos há mais de 90 dias, e, desta forma, sugerimos que sejam providenciadas as notas fiscais para as devidas baixas ou a conciliação para fins de correção dos saldos em aberto. Verificamos que foram baixados os saldos das Recuperandas Novo Mundo no mês de março de 2026. Desta forma, solicitamos a devida conciliação dos saldos baixados nas contas de Adiantamentos.

Conta	Contábil 02/2026	Financeiro 02/2026	Diferença 02/2026	Contábil 03/2026	Financeiro 03/2026	Diferença 03/2026
ADTO. A FORNECEDORES NM	7.484	6.621	863	0	0	0
ADTO. A FORNECEDORES MRP	3.297	3.610	(313)	3.297	3.610	(313)
SUB ROGAÇÃO SEMEAR	1.258	0	1.258	0	0	0

e) Mútuos com partes relacionadas - Longo Prazo

Segue abaixo, a relação analítica dos saldos em **fevereiro e março de 2026** das contas de partes relacionadas classificadas no ativo não circulante do Grupo.

Segundo as informações obtidas dos relatórios dos Auditores Independentes, os saldos dos contratos de mútuos foram classificados no não circulante por terem seu vencimento previsto para 31 de dezembro de 2028 e **não possuem a incidência de encargos financeiros.**

(R\$ mil)





MÚTUOS PARTES RELACIONADAS	28/02/2026			31/03/2026		
	MRP	NOVO MUNDO	TOTAL	MRP	NOVO MUNDO	TOTAL
DIGIMODA MEIOS DE PAGAMENTO LTDA	10.332	-	10.332	10.333	-	10.333
MARTINS RIBEIRO ADM.DE SHOP.CENTERS LTDA	10.041	-	10.041	10.041	-	10.041
MARTINS RIBEIRO GESTORA DE N.LTDA	190	-	190	190	-	190
MARTINS RIBEIRO SOLUÇÕES	908	-	908	906	-	906
MEGA MODA HOTEL LTDA	89	-	89	64	-	64
MMP-MUNDO DA MODA PARTIC.LTDA	83.806	-	83.806	83.810	-	83.810
MONTREAL MONT.M.E ELETRO-DOM.	22.626	-	22.626	22.625	-	22.625
NOVA EPOCA MOVEIS E DEC.LTDA	5.070	-	5.070	5.076	-	5.076
NOVO MUNDO AMAZONIA S.A.	1.236	-	1.236	1.236	-	1.236
NOVO MUNDO CONST.INCOR.LTDA	538	-	538	535	-	535
NOVO MUNDO S.A	11.975	-	11.975	11.975	-	11.975
QPL SERVIÇOS DE ALIMENTAÇÃO LTDA-QG	505	-	505	505	-	505
SPE INCORPORACAO VILA ROSA LTDA	18.155	-	18.155	18.155	-	18.155
SPE MEGA MODA SHOPPING LTDA	333	-	333	333	-	333
SPE NOBRE PARK LTDA	71	-	71	71	-	71
TOTAL	165.875	-	165.875	165.855	-	165.855

f) Tributos a Recuperar - Longo Prazo

Demonstramos a seguir, os saldos apresentados pelo Grupo recuperando das contas de tributos a Recuperar - LP:

(R\$ mil)

TRIBUTOS A RECUPERAR - LP	28/02/2026			31/03/2026		
	MRP	NOVO MUNDO	TOTAL	MRP	NOVO MUNDO	TOTAL
PIS/COFINS - EXCLUSÃO ICMS ST DA B.C	-	43.088	43.088	-	42.769	42.769
CRÉDITOS DE PIS/COFINS S/ INSUMOS	-	94.310	94.310	-	94.310	94.310
TOTAL	-	137.397	137.397	-	137.079	137.079

Solicitamos que o Grupo apresentasse a presente o relatório/documentação que justificaram as baixas dos saldos constantes nas contas PIS/COFINS - EXCLUSÃO GROSS UP DE ICMS, COFINS e PIS/COFINS - LEI DO BEM 11.196/05 com saldo zerado em 31/12/2025. Sobre esse assunto, o Grupo destacou que quanto às baixas, a companhia, em observância aos princípios da prudência e da fidedignidade das demonstrações financeiras, promoveu o ajuste contábil dos créditos de PIS e COFINS anteriormente provisionados, visto que tais créditos decorriam de levantamentos preliminares de teses sobre insumos, cuja expectativa de aproveitamento foi reavaliada sob o critério de probabilidade de êxito. Diante do cenário jurisprudencial atual e da inexistência de trânsito em julgado das discussões sobre a essencialidade de determinados itens, a administração — apoiada por assessoria especializada — entendeu por bem reverter o registro desses ativos contingentes até que haja liquidez e certeza jurídica. Ressaltou que



tal medida visa dar transparência ao processo de Recuperação Judicial, apresentando um balanço que reflita apenas ativos plenamente realizáveis. Ademais, a regularização do passivo via Transação Tributária reforça a boa-fé da Recuperanda em sanear suas contas, permitindo que eventuais créditos futuros, uma vez homologados ou transitados em julgado, sejam utilizados de forma segura para compensações ou abatimentos do saldo devedor.

g) Imposto de Renda e Contribuição Social Diferidos

Demonstramos a seguir, os saldos apresentados pelo Grupo Recuperando das contas de Imposto de Renda e Contribuição Social diferidos:

IMPOSTOS DIFERIDOS	(R\$ mil)					
	28/02/2026			31/03/2026		
	MRP	NOVO MUNDO	TOTAL	MRP	NOVO MUNDO	TOTAL
IRPJ/CSLL DIFERIDOS	9.731	72	9.803	9.731	2.241	11.972
TOTAL	9.731	72	9.803	9.731	2.241	11.972

Em 31 de dezembro de 2024, o Grupo revisou suas estimativas de lucros contábeis tributáveis futuros e optaram por não reconhecer seu ativo fiscal diferido, referente aos prejuízos fiscais e bases negativas de Contribuição Social. Os Valores de IR e CSLL diferidos poderão ser reconhecidos quando o Grupo apresentar lucro tributável. Foram feitos ajustes no exercício de 2024 pelo Grupo, principalmente em virtude do pedido de Recuperação Judicial.

Os ajustes se encontram no relatório dos Auditores anexo ao Relatório referente julho de 2025.

Os ajustes referentes a MRP ainda depende da finalização do relatório dos Auditores que ainda não foi finalizado.

h) Outros Investimentos

Demonstramos a seguir, os saldos apresentados pelo Grupo Recuperando das contas de Investimento:





(R\$ mil)

INVESTIMENTOS	28/02/2026			31/03/2026		
	MRP	NOVO MUNDO	TOTAL	MRP	NOVO MUNDO	TOTAL
AEROFAZ ADM.E SERV.LTDA-GO	1.302	-	1.302	1.295	-	1.295
AGROPECUARIA BARRA BONITA LTDA	199.974	-	199.974	199.974	-	199.974
BANCO DAYCOVAL S.A	-	3.778	3.778	-	3.602	3.602
BANCO ITAU	-	40.787	40.787	-	41.431	41.431
BANCO SAFRA S.A	-	28	28	-	28	28
BC EMPREENDIMENTOS SA	88	-	88	88	-	88
COLUMBUS PARTICIPAÇÕES LTDA.	449.211	-	449.211	449.211	-	449.211
ESPACO EMPRESARIAL ANHANGUERA	155	-	155	155	-	155
GOIANIA AGRO IND E COM LTDA	20.285	-	20.285	20.285	-	20.285
MARTINS RIBEIRO ADM.DE SHOP.CENTERS LTDA	9.020	-	9.020	9.754	-	9.754
MEGA MODA HOTEL LTDA	15.597	-	15.597	16.111	-	16.111
MONTREAL MONT.MOV.ELETRODOM.	44.163	-	44.163	43.512	-	43.512
NOVO MUNDO CONSTR.E INC.LTDA	3.797	-	3.797	3.310	-	3.310
PLANALTO CENTRAL-G10	1.601	-	1.601	-	-	-
POOLL BOSSA NOVA INVESTIMENTOS LTDA	87	-	87	87	-	87
SICOOB - SIST COOP CRED BRASIL	-	170	170	-	170	170
SPE INCORPORACAO BUENO OFFICE	49	-	49	51	-	51
SPE MEGA MODA SHOPPING	3.086	-	3.086	3.086	-	3.086
SPE MEGA MODA SHOPPING LTDA	8.045	-	8.045	1.579	-	1.579
TRAVESSIA SECURITIZADORA S.A	-	4.050	4.050	-	4.050	4.050
TOTAL	756.460	48.813	805.273	748.498	49.281	797.779

Solicitamos ao Grupo Recuperando a documentação comprobatória referente aos lançamentos originários dos saldos das contas de Investimento Banco Itaú e Travessia Securitizadora, entretanto nenhuma documentação nos foi encaminhada para análise.

i) Imobilizado

Apresenta-se, a seguir, detalhamento do saldo do Ativo Imobilizado:

(R\$ mil)

IMOBILIZADO	28/02/2026			31/03/2026		
	MRP	NOVO MUNDO	TOTAL	MRP	NOVO MUNDO	TOTAL
(-) AMORT. ACUM - BENF EM BENS DE TERC	- 26	-	- 26	- 26	-	- 26
(-) CONSTRUÇÕES	-	- 433	- 433	-	- 435	- 435
(-) EDIF EM IMOVEIS DE TERCEIROS	-	- 9.962	- 9.962	-	- 10.165	- 10.165
(-) EQUIPAMENTOS DE COMPUTAÇÃO	-	- 5.042	- 5.042	-	- 5.116	- 5.116
(-) INSTALAÇÕES	-	- 1.379	- 1.379	-	- 1.404	- 1.404
(-) MAQUINAS E EQUIPAMENTOS	-	- 314	- 314	-	- 321	- 321
(-) MOVEIS E UTENSILIOS	-	- 1.515	- 1.515	-	- 1.555	- 1.555
(-) VEICULOS	-	- 5.995	- 5.995	-	- 5.994	- 5.994
ATIVO FIXO DIVERSOS	-	- 7.421	- 7.421	-	- 7.438	- 7.438
BENFEITORIAS TERCEIROS-INSTALAÇÕES	454	-	454	454	-	454
COMPUTADORES E PERIFERICOS	10	-	10	10	-	10
CONSTRUCOES	-	651	651	-	651	651
DEP. INSTALAÇÕES	- 57	-	- 57	- 57	-	- 57
DEP. MÁQUINAS E EQUIP. ADMINISTRATIVOS	- 127	-	- 127	- 128	-	- 128
DEP.MÓVEIS UTENSILIOS ADM.	- 64	-	- 64	- 64	-	- 64
DEPREC.COMPUTADORES E PERIFERICOS	- 10	-	- 10	- 10	-	- 10
EDIF EM IMOVEIS DE TERCEIROS	-	26.113	26.113	-	26.113	26.113
EQUIPAMENTOS DE COMPUTACAO	-	7.250	7.250	-	7.211	7.211
INSTALACOES	57	3.316	3.373	57	3.316	3.373
MAQUINAS E EQUIPAMENTOS	169	893	1.062	169	893	1.062
MATERIAL CONSTRUÇÃO	-	-	-	-	-	-
MOVEIS E UTENSILIOS	-	4.956	4.956	-	4.956	4.956
MOVEIS E UTENSILIOS ADM.	77	-	77	77	-	77
TERRENOS	-	7.397	7.397	-	7.397	7.397
TRANSITO - ATIVO FIXO	-	7.421	7.421	-	7.438	7.438
TRANSITO - IMOBILIZADO INTERCOMPANY	-	262	262	-	282	282
TRANSITO- MOVEIS UTENS. E EQUIPAMENTOS	-	71	71	-	70	70
VEICULOS	-	5.995	5.995	-	5.995	5.995
TOTAL	483	32.264	32.747	482	31.892	32.374

Informamos que o detalhamento de todas as contas do Ativo, podem ser verificadas nas Demonstrações Financeiras apresentadas junto ao pedido inicial, devidamente examinadas por Auditores Independentes.

Cumpra esclarecer que, os saldos das transferências/baixas das contas que envolveram ativos destinados a venda, foram classificados no longo prazo das demonstrações financeiras do Grupo. Destacamos que, por se tratar de bens do ativo do Grupo, conforme previsão expressa constante na Lei 11.101/2005, os bens integrantes do Ativo da empresa, apenas poderão ser alienados apenas com a devida autorização judicial, ou se houver previsão expressa no plano de recuperação judicial.



5.1.2. PASSIVO

(R\$ mil)		
BALANÇO PATRIMONIAL - GRUPO NOVO MUNDO	Aglutinado	Aglutinado
(EM MILHARES DE REAIS)	28/02/2026	31/03/2026
PASSIVO E PATRIMÔNIO LÍQUIDO		
Circulante		
Fornecedores	125.223	131.591
Empréstimos e financiamentos CP	184.222	180.682
Obrigações sociais e trabalhistas	17.979	13.749
Obrigações tributárias	109.029	106.363
Imposto de renda e contribuição social a pagar	10.562	10.531
Provisões para férias e 13º Salário	-	6.179
Outras obrigações CP	63.812	74.823
Passivos de Arrendamentos CP	12.990	12.478
Total do passivo circulante	523.817	536.396
Não circulante		
Empréstimos e financiamentos LP	46.848	46.938
Fornecedores - Recuperação Judicial	176.667	176.113
Empréstimos e financiamentos - Recuperação Judicial	129.848	129.848
Obrigações tributárias	114.877	92.870
Obrigações sociais e trabalhistas	98.605	98.605
Partes relacionadas LP	11.103	11.103
Provisão para riscos cíveis, tributários e trabalhistas	75.064	62.981
Outras obrigações com controladas	77.383	172.489
Outras Obrigações LP	-	34.781
Imposto de renda e contribuição social diferidos a pagar	9.236	9.236
Passivo de Arrendamentos LP	67.739	67.739
Total do passivo não circulante	807.370	902.702
Patrimônio Líquido		
Capital social	488.654	488.654
Ajuste de avaliação patrimonial	136.584	144.649
Resultados Acumulados	(413.795)	(534.834)
Patrimônio líquido atribuível a não controladores	(60.597)	(61.060)
Total do patrimônio líquido	150.846	37.409
Total do passivo e patrimônio líquido	1.482.033	1.476.508

a) Fornecedores e Empréstimos

Os principais valores constantes nas contas do passivo circulante e não circulante se referem a créditos inseridos no pedido de recuperação judicial. Apresentamos abaixo, os saldos em **fevereiro e março de 2026** referente a contas a pagar e empréstimos por empresa. Destacamos que foram apresentadas a relação financeira das posições em aberto para verificação, e as divergências apuradas foram consideradas imateriais.

(R\$ mil)

FORNECEDORES	28/02/2026			31/03/2026		
	MRP	NOVO MUNDO	TOTAL	MRP	NOVO MUNDO	TOTAL
(-) AVP - FORNECEDOR	-	863	863	-	863	863
(-) CUSTO DE TRANSAÇÃO	-	123	123	-	128	128
(-) PROVISAO PARA PERDAS DEV. A FORNECED	-	849	849	-	-	-
ARTICO MIDDLE CORPORATE	-	-	-	-	707	707
DEVOLUCAO FORNECEDOR	-	2.417	2.417	-	2.517	2.517
FORNECEDOR DE IMOBILIZADO	28	-	28	28	-	28
FORNECEDOR DE PRODUTO CONSIGNADO	-	91	91	-	71	71
FORNECEDORES	250	126.735	126.985	250	132.123	132.373
OPERAÇÃO DE RISCO SACADO	-	140	140	-	1.321	1.321
OUTRAS PROVISÕES	-	486	486	-	334	334
OUTROS FORNECEDORES	6	-	6	6	-	6
SBK CAPITAL FUNDO DE INVESTIMENTO	-	245	245	-	181	181
SEGUROS	28	-	28	28	-	28
SERVICOS	49	-	49	49	-	49
TOTAL	361	124.862	125.223	361	131.230	131.591

Destacamos que, referente ao mês 03/2026, o Grupo não encaminhou a relação analítica para fins de verificarmos a devida conciliação dos saldos

Informamos que as seguintes contas contábeis apresentam divergência de acordo com a classificação e documentação apresentada. Desta forma sugerimos a devida conciliação e apuração das divergências.

Conta	Contábil 02/2026	Financeiro 02/2026	Diferença 02/2026	Contábil 03/2026	Financeiro 03/2026	Diferença 03/2026
FORNECEDORES NM	126.735	204.098	(77.363)	132.123	0	132.123

(R\$ mil)

EMPRÉSTIMOS - CURTO PRAZO	28/02/2026			31/03/2026		
	MRP	NOVO MUNDO	TOTAL	MRP	NOVO MUNDO	TOTAL
(-) JUROS A INCORRER - BANCO SOFISA S/A	-	369	369	-	270	270
(-) JUROS A INCORRER - DAYCOVAL	-	1.624	1.624	-	1.274	1.274
(-) JUROS INCORRER - SEMEAR	-	1.983	1.983	-	1.367	1.367
(-) JUROS S/ EMPRESTIMOS CP	551	-	551	551	-	551
BANCO QI SOCIEDADE DE CREDITO DIRETO	-	-	-	-	3.076	3.076
BANCO OMNI	-	988	988	-	988	988
BANCO SEMEAR CDCI	-	9.655	9.655	-	8.581	8.581
BANCO SOFISA S/A	-	1.828	1.828	-	1.639	1.639
DAYCOVAL - CAPITAL GIRO	-	5.205	5.205	-	2.710	2.710
CONTA GARANTIDA	-	-	-	-	239	239
EMPRÉSTIMOS CP	121.651	-	121.651	121.651	-	121.651
MILENIO WAREHOUSE FUNDO DE INVESTIMENTO	-	6.694	6.694	-	5.592	5.592
OMNI BANCO S.A - CDCE	-	32.694	32.694	-	30.647	30.647
SEMEAR - CAPITAL DE GIRO	-	10.039	10.039	-	9.021	9.021
SICOOB - SIST COOP CRED BRASIL	-	6	6	-	-	-
TOTAL	121.100	63.122	184.222	121.100	59.582	180.682

b) Obrigações Tributárias

Destacamentos que os valores constantes na referida conta de obrigações tributárias no mês de **fevereiro e março de 2026**, referem-se basicamente contabilização da provisão de impostos municipais, estaduais e federais de curto prazo bem como os parcelamentos efetuados pelo Grupo com o pagamento também de curto prazo, conforme demonstrado abaixo:

(R\$ mil)

OBRIGAÇÕES TRIBUTÁRIAS	28/02/2026			31/03/2026		
	MRP	NOVO MUNDO	TOTAL	MRP	NOVO MUNDO	TOTAL
(-) ATUALIZAÇÕES DE PARC. FEDERAIS	- 277	-	- 277	- 277	-	- 277
(-) ATUALIZAÇÕES DE PARCELAMENTOS	- 150	-	- 150	- 150	-	- 150
ALVARÁ DE FUNCIONAMENTO	-	128	128	-	38	38
ANTECIPAÇÃO DE ICMS - MA	-	6.344	6.344	-	6.344	6.344
ANTECIPAÇÃO ICMS PÁRA	-	6.805	6.805	-	6.977	6.977
COFINS A RECOLHER	785	7.348	8.133	288	7.827	8.115
COFINS-CSSL-PIS	-	307	307	-	311	311
DEBITOS FEDERAIS	1.561	-	1.561	1.561	-	1.561
FUNDOS E CONTRIBUIÇÕES	-	9.873	9.873	-	9.873	9.873
ICMS	-	65.768	65.768	-	62.751	62.751
ICMS DA PARTILHA	-	2.155	2.155	-	2.424	2.424
ICMS ST TRANSFERENCIA	-	1	1	-	1	1
ICMS SUBSTITUIÇÃO TRIBUTÁRIA	-	405	405	-	405	405
ICMS SUBSTITUIÇÃO TRIBUTÁRIA FRETE	-	1.655	1.655	-	1.669	1.669
INSS - PJ	-	87	87	-	86	86
IPTU	-	25	25	-	21	21
IPTU A RECOLHER	5	-	5	5	-	5
IRRF TERCEIROS	3	647	650	3	725	728
ISSQN	-	135	135	-	140	140
ISSQN - IMP S/ SERV QUAL NAT	-	1.456	1.456	-	1.456	1.456
PARCELAMENTO ICMS UF TO	-	4	4	-	-	-
PARCELAMENTOS FEDERAIS	2.350	-	2.350	2.350	-	2.350
PIS	170	1.440	1.610	62	1.542	1.604
PIS/COFINS/CSLL - RET FONTE - A RECOLHER	5	-	5	6	-	6
TOTAL	4.453	104.576	109.029	3.848	102.515	106.363

A Companhia acompanhada de seus assessores jurídicos (escritório Bueno Tax) busca a aprovação da Transação Tributária para que possa regularizar todo o saldo devedor dos tributos na esfera federal.

c) Obrigações sociais e trabalhistas

As obrigações sociais e trabalhistas dos meses de **fevereiro e março de 2026**, referem-se basicamente ao saldo das obrigações reconhecidas pelo regime de competência

referente a valores relacionados a folha de pagamento, bem como os encargos sociais e rescisões a pagar de curto prazo.

d) Outras Obrigações e Arrendamentos

(R\$ mil)

OUTRAS OBRIGAÇÕES/ARRENDAMENTOS CP	28/02/2026			31/03/2026		
	MRP	NOVO MUNDO	TOTAL	MRP	NOVO MUNDO	TOTAL
PASSIVO DE ARRENDAMENTOS	-	27.165	27.165	-	26.653	26.653
(-) AVP PASSIVO DE ARRENDAMENTO	-	14.175	14.175	-	14.175	14.175
ADIANTAMENTO DE CLIENTES	5.536	-	5.536	5.536	-	5.536
ADIANTAMENTO DE DISTR. LUCROS	114	-	114	17.169	-	17.169
AGUA E ESGOTO	-	41	41	-	44	44
ALUGUEIS	-	4.515	4.515	-	5.959	5.959
AXA SEGUROS S.A	-	1.499	1.499	-	1.512	1.512
BANCO BV S.A	-	29	29	-	73	73
BANCO SEMEAR CESSAO TITULOS	-	758	758	-	1.966	1.966
COMPRAS /DEVOL- SEMEAR	-	16	16	-	3	3
COMPRAS/DEVOL- OMNI	-	103	103	-	40	40
COMPRAS/DEVOL- UME	-	89	89	-	132	132
COMPRAS/DEVOLUÇÃO - CREDIPAR	-	10	10	-	15	15
CONTA GRAFICA OMNI	-	3.445	3.445	-	-	-
CREDITOS EM CONTAS CORRENTE	-	4.096	4.096	-	5.296	5.296
DOAÇÕES ENTIDADE DE CLASSE	-	81	81	-	81	81
ENERGIA ELETRICA	-	880	880	-	738	738
FINANCEIRA OMNI	-	3	3	-	-	-
GARANTIA ESTENDIDA - ZURICH	-	163	163	-	239	239
HONORARIOS ADVOCATICIOS	-	29.521	29.521	-	29.521	29.521
MARTINS RIBEIRO GESTORA DE NEGOCIOS LTDA	-	14	14	-	14	14
ITAU SEGUROS	-	-	-	-	232	232
MULTAS ADMINISTRATIVAS	-	240	240	-	240	240
MULTAS IMPOSTOS	-	5	5	-	5	5
NOVOMUNDO RESOLVE	-	277	277	-	1.473	1.473
OMNI CESSÃO DE TÍTULOS	-	110	110	-	-	-
ORACLE DO BRASIL SISTEMAS LTDA	-	1.093	1.093	-	1.093	1.093
OUTRAS OBRIGAÇÕES - DIVERSAS	-	42	42	-	42	42
PROTEÇÃO DE QUEBRA - PITZI	-	209	209	-	185	185
REPASSE PARCELAS OMNI	-	1.399	1.399	-	-	-
REPASSE PARCELAS SEMEAR	-	545	545	-	42	42
SEGURO PRESTAMISTA - ZURICH	-	770	770	-	884	884
SORTEIO BYD - WOLI	-	121	121	-	120	120
SPLOITER INTERMEDIações LTDA	-	1.715	1.715	-	2.002	2.002
TELEFONES E COMUNICAÇÕES	-	564	564	-	632	632
VENDA SEMEAR	-	112	112	-	152	152
VENDA COM CARTAO	-	87	87	-	6	6
VENDA COM CARTÃO CRÉDITO	-	4.360	4.360	-	4.094	4.094
VENDA LOSANGO	-	4	4	-	-	-
VENDA OMNI	-	149	149	-	419	419
VENDA SEMEAR	-	3	3	-	-	-
VENDAS A PRAZO	-	13	13	-	12	12
VENDAS A VISTA	-	2.414	2.414	-	2.524	2.524
VENDAS BRASILCARD	-	1	1	-	20	20
VENDAS CARTÃO REDECARD	-	3	3	-	3	3
VENDAS CDC CREDIPAR	-	8	8	-	-	-
VENDAS CDCI - LONGO PRAZO	-	37	37	-	112	112
VOUCHER - DEVOL. COMPRAS CLIENTES	-	-	-	-	2.349	2.349
VENDAS UME	-	353	353	-	438	438
TOTAL	5.650	71.151	76.802	22.705	66.935	89.640

Valor: R\$ 100,00
 PROCESSO CIVEL E DO TRABALHO -> Outros Procedimentos -> Incidentes -> Exibição de Documento ou Coisa Cível
 GOIÂNIA - 1ª UPU VARAS CÍVEIS: 1ª, 2ª, 3ª, 4ª E 32ª
 Usuário: VICTOR RODRIGO DE ELIAS - Data: 10/06/2026 18:45:09



Informa-se que, o Grupo atua como arrendatária em contratos principalmente relacionados a imóveis (lojas físicas, centros de distribuição e unidades administrativas). Desta forma, os valores a pagar estão classificados no passivo circulante e não circulante.

Destacamos ainda que a Recuperanda Novo Mundo firmou, ainda em 2025, contrato junto a Federação Goiana de Futebol, contrato com cota de patrocínio (NAMING RIGHTS) do Projeto Comercial denominado CAMPEONATO GOIANO 2026, no valor de R\$1.500.000,00 (Hum Milhão e Quinhentos Mil Reais), divididos em 12 parcelas mensais de R\$ 125.000,00 (cento e vinte e cinco mil reais) cada, com o primeiro vencimento ocorrido em 20/12/2025 e o ultimo previsto para 20/11/2026.

e) Passivo não circulante

Os valores constantes no grupo de Passivo Não Circulante são basicamente formados por empréstimos a longo prazo e passivo com arrendamentos, conforme demonstrado abaixo:

(R\$ mil)

EMPRÉSTIMOS - LP	28/02/2026			31/03/2026		
	MRP	NOVO MUNDO	TOTAL	MRP	NOVO MUNDO	TOTAL
(-) JUROS A INCORRER - BANCO SOFISA S/A	-	103	103	-	103	103
(-) JUROS A INCORRER - DAYCOVAL	-	2.700	2.700	-	2.700	2.700
(-) JUROS A INCORRER - SEMEAR	-	240	240	-	240	240
(-) JUROS S/ EMPRESTIMOS LP	469	-	469	469	-	469
(-) PRE PAGOS - BANCO BS2 S.A	-	4.589	4.589	-	4.589	4.589
(-) PRE PAGOS - OPEA SECURITIZADORA S.A	-	18	18	-	18	18
BANCO BRADESCO S.A	-	8.756	8.756	-	8.756	8.756
BANCO BS2 S.A	-	1.072	1.072	-	1.072	1.072
BANCO DO NORDESTE S.A	-	1.269	1.269	-	1.269	1.269
BANCO SANTANDER (BRASIL) S.A	-	24.925	24.925	-	24.925	24.925
BANCO SOFISA S/A	-	1.336	1.336	-	1.336	1.336
BANCO VOITER S.A	-	1.301	1.301	-	1.301	1.301
CAIXA ECONOMICA FEDERAL	-	372	372	-	372	372
DAYCOVAL CAPITAL GIRO	-	13.825	13.825	-	13.825	13.825
EMPRESTIMO BANCARIO LP	993	-	993	993	-	993
EMPRESTIMO NM RJ	24.081	-	24.081	24.081	-	24.081
FINANCIAMENTO AERONAVE	6.694	-	6.694	6.785	-	6.785
ITAU UNIBANCO S.A	-	303	303	-	303	303
OKNO 1 FUNDO DE INVESTIMENTO	-	28.349	28.349	-	28.349	28.349
OKNO 1 FUNDO DE INVESTIMENTO EM DIREITOS	-	24.028	24.028	-	24.028	24.028
OPEA SECURITIZADORA S.A	-	44.079	44.079	-	44.079	44.079
SEMEAR CAPITAL DE GIRO	-	3.430	3.430	-	3.430	3.430
TOTAL	31.299	145.396	176.695	31.390	145.396	176.786

(R\$ mil)



ARRENDAMENTOS- LP	28/02/2026			31/03/2026		
	MRP	NOVO MUNDO	TOTAL	MRP	NOVO MUNDO	TOTAL
PASSIVO ARRENDAMENTOS	-	105.148	105.148	-	105.148	105.148
(-) AVP PASSIVO DE ARRENDAMENTO	-	- 37.409	- 37.409	-	- 37.409	- 37.409
TOTAL	-	67.739	67.739	-	67.739	67.739

f) Patrimônio líquido

Em nossos exames, observamos que o saldo patrimônio líquido consolidado do “GRUPO NOVO MUNDO” no final de **fevereiro e março de 2026** é no montante de R\$ 150.846 mil e 37.409 respectivamente.

Informamos que maior detalhamento de contas do Passivo, podem ser verificadas nas Demonstrações Financeiras quando apresentadas e devidamente examinadas e assinadas por Auditores Independentes.

5.1.3. DEMONSTRAÇÃO DE RESULTADO

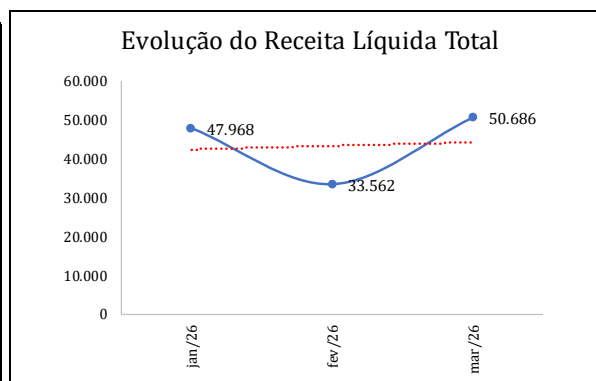
(R\$ mil)

DEMONSTRAÇÃO DE RESULTADO - GRUPO NOVO MUNDO (EM MILHARES DE REAIS)	Aglutinado 31/01/2026	Aglutinado 28/02/2026	Aglutinado 31/03/2026
RECEITA LÍQUIDA DE VENDAS E SERVIÇOS	47.968	33.562	50.686
CUSTO MERCADORIAS E SERVIÇOS PRESTADOS	(34.691)	(22.899)	(32.236)
LUCRO BRUTO	13.277	10.663	18.451
Despesas comerciais	(12.855)	(12.368)	(4.041)
Despesas gerais e administrativas	(11.773)	(8.121)	(15.407)
Outras receitas operacionais	697	4.610	4.236
Outras despesas operacionais	(1.870)	-	(3.985)
Resultado de equivalência patrimonial	(2.538)	866	(9.385)
Provisão para perdas de crédito esperadas	-	-	-
TOTAL RECEITAS (DESPESAS) OPERACIONAIS	(28.339)	(15.013)	(28.583)
LUCRO ANTES DO RESULTADO FINANCEIRO	(15.062)	(4.350)	(10.132)
Despesas financeiras	(2.080)	(2)	(1.583)
Receitas financeiras	1.268	183	353
LUCRO (PREJUÍZO) ANTES DO IR E CS	(15.874)	(4.169)	(11.362)
Imposto de renda e contribuição social diferidos	(3)	(4)	(5)
LUCRO (PREJUÍZO) DO EXERCÍCIO	(15.877)	(4.173)	(11.367)
Resultado atribuível a:			
Controladores	(12.463)	(4.067)	(1.605)
Não controladores	(1.011)	(1.015)	(8.775)

a) Comportamento das receitas

Conforme se observa no gráfico abaixo, o faturamento líquido de março de 2026 do GRUPO teve um aumento de mais de 50%, em se comparando com o mês de fevereiro de 2026.

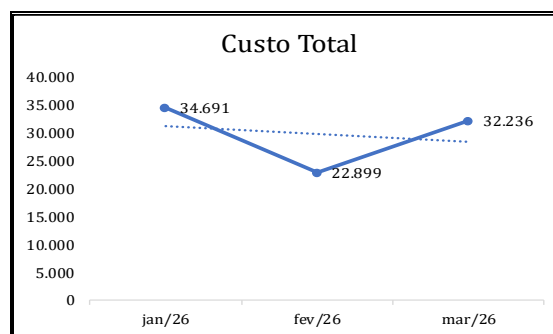
Receita Líquida Total		
Mês/Ano	Valor	Variação
dez/25	60.972	6,37%
jan/26	47.968	-21,33%
fev/26	33.562	-30,03%
mar/26	50.686	51,02%



b) Comportamento do custo de produtos/serviços vendido

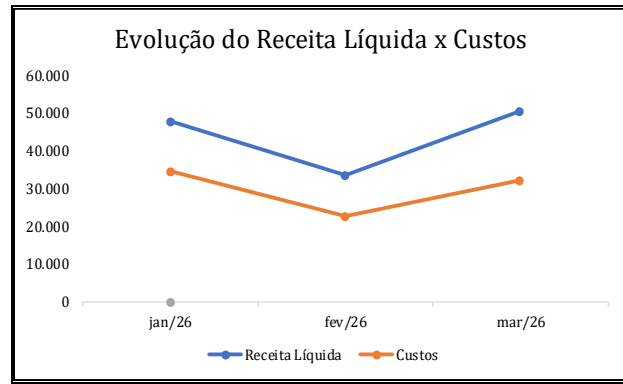
Apresentamos abaixo, a evolução dos custos apresentados pelas recuperandas nos últimos meses. Assim, com o aumento da receita, o GRUPO apresentou também um aumento em seus custos, em relação ao mês de fevereiro de 2026, observa-se um aumento de aproximadamente 40% no mês de março de 2026.

Custo Total		
Mês/Ano	Valor	Variação
dez/25	39.544	-17,25%
jan/26	34.691	-12,27%
fev/26	22.899	-33,99%
mar/26	32.236	40,77%



Apresenta-se no gráfico abaixo, a evolução das dos custos de produtos/serviços do "GRUPO NOVO MUNDO" em relação à receita líquida:

Receita Líquida x Custos		
Mês/Ano	Custos	Receita Líquida
dez/25	39.544	60.972
jan/26	34.691	47.968
fev/26	22.899	33.562
mar/26	32.236	50.686



Verificamos que o comportamento dos custos gerais está diretamente ligado as receitas apuradas pelas empresas do GRUPO.

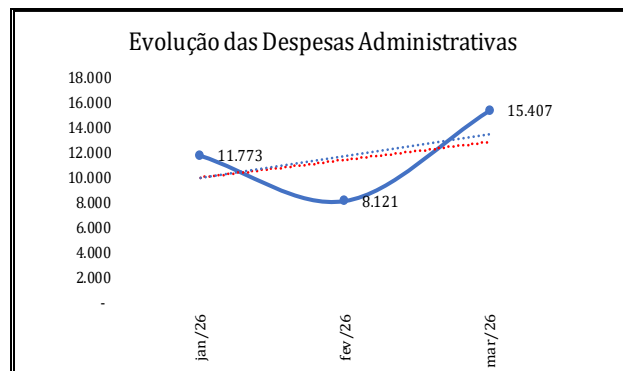
c) Comportamento das despesas

Apresenta-se a seguir, gráficos evolutivos das despesas consolidadas referente aos meses de fevereiro e março de 2026.

c.1) Despesas administrativas

Conforme observado abaixo, no mês de março de 2026 do GRUPO teve um aumento de quase 90%, em se comparando com o mês de fevereiro de 2026.

Despesas Administrativas		
Mê/Ano	Valor	Varição
dez/25	7.899	-66,25%
jan/26	11.773	49,04%
fev/26	8.121	-31,02%
mar/26	15.407	89,73%



Apresentamos abaixo, os principais saldos das despesas Administrativas das empresas do Grupo.

(R\$ mil)



DESPESAS ADMINISTRATIVAS	28/02/2026			31/03/2026		
	MRP	NOVO MUNDO	TOTAL	MRP	NOVO MUNDO	TOTAL
13° SALARIO	-	28	28	-	31	31
AGUA E ESGOTO	-	41	41	-	76	76
ALUGUEL DE IMÓVEIS - FIXO - PF	-	67	67	-	720	720
ALUGUEL DE IMÓVEIS - FIXO - PJ	-	227	227	-	2.374	2.374
ALUGUEL DE IMÓVEIS - VARIÁVEL - PJ	-	216	216	-	62	62
ASSISTENCIA MEDICA	-	93	93	-	132	132
AUDITORIA	-	37	37	-	36	36
AVISO PRÉVIO	-	2	2	-	21	21
CARTÃO CORPORATIVO	-	79	79	-	-	-
CIVEIS	-	579	579	-	-	-
COFINS S/ OUTRAS RECEITAS	-	31	31	-	95	95

Valor: R\$ 100,00
PROCESSO CIVEL E DO TRABALHO -> Outros Procedimentos -> Incidentes -> Exibição de Documento ou Coisa Cível
GOIÂNIA - 1ª UPJ VARAS CIVEIS: 1ª, 2ª, 3ª, 4ª E 32ª
Usuário: VICTOR RODRIGO DE ELIAS - Data: 10/06/2026 18:45:09



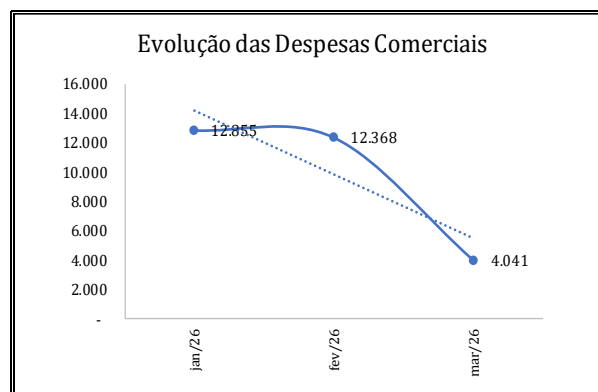
DESPESAS ADMINISTRATIVAS	28/02/2026			31/03/2026		
	MRP	NOVO MUNDO	TOTAL	MRP	NOVO MUNDO	TOTAL
COFINS S/ RECEITAS FINANCEIRAS	-	16	16	-	-	-
CONDOMINIOS	-	216	216	-	261	261
CONSERVAÇÃO E MANUTENÇÃO	-	41	41	-	9	9
CONSERVAÇÃO IMOVEIS	-	1.960	1.960	-	642	642
CONSULTA SERVIÇOS BUREAUX	-	124	124	-	18	18
CONSULTORIA	-	138	138	-	338	338
CUSTAS JUDICIAIS	-	37	37	-	132	132
DESPESAS DIVERSAS	-	142	142	282	2.063	2.345
DOAÇÃO - VENDAS E CUSTO DAS VENDAS	-	45	45	-	37	37
EMBALAGENS	-	97	97	-	13	13
ENCARGOS SOCIAIS	-	23	23	-	28	28
ENERGIA	-	253	253	-	373	373
FÉRIAS	-	37	37	-	51	51
FGTS	-	66	66	-	37	37
FOTOCOPIAS / XEROX	-	231	231	-	43	43
HONORARIO DA DIRETORIA	-	415	415	-	216	216
ICMS MATERIAL CONSUMO	-	38	38	-	19	19
ICMS S/ OUTRAS SAIDAS	-	74	74	-	-	-
IMPOSTOS E TAXAS ESTADUAIS	-	28	28	-	9	9
INDENIZAÇÕES TRABALHISTAS	-	85	85	-	-	-
INSS - EMPRESA	-	86	86	-	82	82
IPTU	-	1.205	1.205	-	19	19
JUROS PRODUZIR	-	259	259	-	262	262
LICENÇA P/ FUNCIONAMENTO	-	21	21	-	28	28
LINHAS DE TRANSMISSAO DE DADOS	-	90	90	-	112	112
LOCAÇÃO DE PROGRAMAS DE COMPUTAÇÃO	-	20	20	-	11	11
MANUTENÇÃO E INSTALAÇÃO DE ALARME	-	13	13	-	64	64
MATERIAL DE ESCRITÓRIO	-	65	65	-	70	70
DEPRECIÇÃO DE ARRENDAMENTOS	-	-	-	-	879	879
OUTRAS DESPESAS	101	4.270	4.169	-	2.016	2.016
PREMIOS EXTRAS	-	81	81	-	2	2
PRODUZIR - FUNPRODUZIR	-	166	166	-	97	97
PROGRAMA DE ALIMENTACAO	-	266	266	-	293	293
REFEIÇÕES CD'S E ASTECA	-	42	42	-	39	39
SALÁRIO FIXO	-	319	319	-	320	320
SEGURANÇA E VIGILANCIA	-	137	137	-	213	213
SEGUROS	-	189	189	-	-	-
SERVIÇOS ADMINISTRATIVOS - PJ	-	785	785	-	701	701
SERVIÇOS COBRANÇA	-	0	0	-	56	56
SERVIÇOS DE INFORMATICA (TI)	-	336	336	-	778	778
SERVIÇOS DE OPERADORES LOGÍSTICOS	-	53	53	-	212	212
SERVIÇOS JURIDICOS	-	216	216	-	269	269
TELEFONIA MÓVEL	-	116	116	-	-	-
TITULOS INCOBRAVEIS - CLIENTES	-	3.148	3.148	-	1.145	1.145
VALE TRANSPORTE	-	49	49	-	52	52
TOTAL	101	8.020	8.121	282	15.125	15.407

c.2) Despesas Comerciais

Conforme observado abaixo, no mês de março de 2026 do GRUPO teve uma redução de aproximadamente 67%, em se comparando com o mês de fevereiro de 2026.



Despesas Comerciais		
Mê/Ano	Valor	Varição
dez/25	4.649	-47,78%
jan/26	12.855	176,51%
fev/26	12.368	-3,79%
mar/26	4.041	-67,33%



Segue abaixo, a relação analítica das despesas comerciais.

(R\$ mil)

Valor: R\$ 100,00
PROCESSO CIVEL E DO TRABALHO -> Outros Procedimentos -> Incidentes -> Exibição de Documento ou Coisa Cível
GOIÂNIA - 1ª UPJ VARAS CÍVEIS: 1ª, 2ª, 3ª, 4ª E 32ª
Usuário: VICTOR RODRIGO DE ELIAS - Data: 10/06/2026 18:45:09



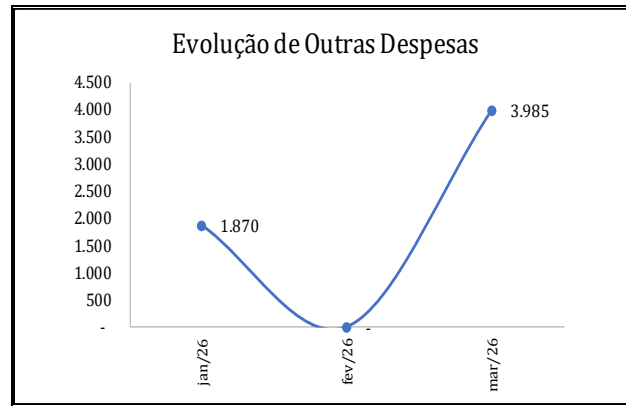
DESPESAS COMERCIAIS	28/02/2026			31/03/2026		
	MRP	NOVO MUNDO	TOTAL	MRP	NOVO MUNDO	TOTAL
CANCELAMENTOS SERVIÇOS SEGUROS	-	53	53	-	-	-
(-) PLANO DE SAUDE - PARTIC. EMPREGADOS	-	50	50	-	51	51
(-) REEMBOLSO VERBAS PROPAGANDAS	-	645	645	-	1.073	1.073
13º SALARIO	-	242	242	-	252	252
AVISO PRÉVIO	-	3	3	-	26	26
CAMPANHAS DE INCENTIVO	-	25	25	-	-	-
CANCELAMENTOS SERVIÇOS SEGUROS	-	53	53	-	-	-
COFINS S/ DESPESAS COMERCIAIS	-	11	11	-	-	-
COMISSÃO - PRODUTOS	-	75	75	-	79	79
COMISSÕES / DSR	-	20	20	-	20	20
COMISSÕES EXTERNAS	-	-	-	17	-	17
CREDITO ARREDONDAMENTO	-	15	15	-	27	27
DESPESAS COM PLATAFORMAS	-	144	144	-	156	156
ENCARGOS SOCIAIS	-	175	175	-	227	227
FÉRIAS	-	262	262	-	414	414
FGTS	-	204	204	-	222	222
FRETES E CARRETOS S/VENDAS - PF	-	2	2	-	12	12
FRETES E CARRETOS S/VENDAS- PJ	-	1.037	1.037	-	2.665	2.665
FRETES TROCA NOTA	-	51	51	-	42	42
GRATIFICAÇÕES	-	33	33	-	44	44
HORAS EXTRAS	-	53	53	-	43	43
HOSPEDAGENS	-	1	1	-	2	2
ICMS SUBSTITUIÇÃO TRIBUTARIO FRETE	-	32	32	-	14	14
INDENIZAÇÕES	-	7	7	-	7	7
INSS - EMPRESA	-	660	660	-	717	717
INSS - OUTRAS ENTIDADES	-	34	34	-	37	37
LOCOMOÇÃO EM VIAGENS	-	264	264	-	315	315
MANUTENÇÃO DE VEICULOS	-	6	6	-	74	74
MONTAGEM	-	760	760	-	324	324
PEDAGIOS	-	12	12	-	8	8
PASSAGENS	-	-	-	-	12	12
PIS S/ DESPESAS COMERCIAIS	-	2	2	-	-	-
PLANO DE SAUDE - COOPERATIVAS	-	6	6	-	6	6
PREMIOS	-	3	3	-	3	3
PREMIOS EXTRAS	-	97	97	-	13	13
PROGRAMA DE ALIMENTACAO	-	28	28	-	28	28
PROMOÇÃO NA FILIAL	-	760	760	-	934	934
PROPAGANDA E PUBLICIDADE	-	954	954	-	581	581
PROPAGANDA E PUBLICIDADE EM E-COMMERCE	-	323	323	-	6	6
REPARO DE MERCADORIAS	-	22	22	-	18	18
SALÁRIO FIXO	-	2.541	2.541	-	2.742	2.742
SERVIÇOS DE SEGURANÇA EXTRA	-	69	69	-	1	1
TAXA DE ADM. CARTÕES	-	6.586	6.586	-	4.861	4.861
VALE TRANSPORTE	-	53	53	-	19	19
TOTAL	-	12.368	12.368	17	4.024	4.041

c.3) Outras Despesas

Conforme observado abaixo, no mês de março de 2026 do GRUPO teve um aumento, em se comparando com o mês de fevereiro de 2026, tendo em vista que não foram classificados valores em outras despesas no mês anterior.




Outras Despesas		
Mê/Ano	Valor	Varição
dez/25	78.641	328,14%
jan/26	1.870	-97,62%
fev/26	-	-100,00%
mar/26	3.985	100,00%



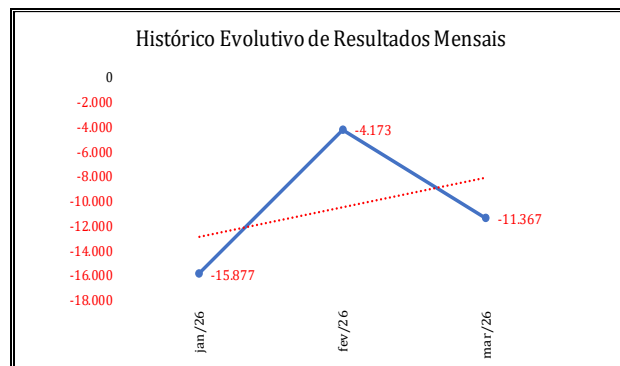
Segue abaixo, a relação analítica de outras despesas.

OUTRAS DESPESAS	(R\$ mil)					
	28/02/2026			31/03/2026		
	MRP	NOVO MUNDO	TOTAL	MRP	NOVO MUNDO	TOTAL
CIVEIS	-	-	-	-	628	628
CUSTO - EQUIPAMENTOS DE COMPUTAÇÃO	-	-	-	-	56	56
CUSTO - MAQUINAS E EQUIPAMENTOS	-	-	-	-	7	7
INDENIZAÇÕES CIVEIS	-	-	-	-	37	37
INDENIZAÇÕES TRABALHISTAS	-	-	-	-	117	117
OUTRAS DESPESAS	-	-	-	-	378	378
PROVISAO P/ PERDAS / DEV. A FORNECEDORES	-	-	-	-	775	775
TITULOS INCOBRAVEIS - CLIENTES	-	-	-	-	4.293	4.293
TOTAL	-	-	-	-	3.985	3.985

c.4) Resultado mensal

No primeiro trimestre de 2026, o “GRUPO NOVO MUNDO” voltou a apresentar registro de prejuízo contábil. O Prejuízo Acumulado no primeiro trimestre é preocupante, apresentando um valor de quase R\$ (31.500) mil.

Histórico de Resultados Mensais		
Mê/Ano	Valor	Varição
dez/25	100.229	-0,02%
jan/26	-15.877	-115,84%
fev/26	-4.173	-73,72%
mar/26	-11.367	172,39%




5.2. ANÁLISE DE INDICADORES ECONÔMICOS E FINANCEIROS

Os índices de liquidez avaliam a capacidade financeira de uma empresa em satisfazer as obrigações assumidas com terceiros. As informações para o cálculo destes índices são extraídas do Balanço Patrimonial e devem responder se o volume de ativos da empresa é suficiente para cobrir suas obrigações. Uma forma de interpretação é que estes índices estejam acima de 1. Assim, para cada R\$ 1,00 (um real) devido, pode-se dizer que a empresa possui mais ou menos este valor para quitar aquelas obrigações.

Importante ressaltar que os índices de liquidez e endividamento que estão sendo apresentados com os ajustes e variações apresentadas pelo Grupo, considerando a homologação do Plano de Recuperação Judicial.

Sendo assim, apresentamos a seguir quadro demonstrativo da evolução dos principais indicadores econômicos/financeiros.

Descrição	Aglutinado 01/2026	Aglutinado 02/2026	Aglutinado 03/2026
Índice de Liquidez Corrente	0,17	0,27	0,27
Índice de Liquidez Seca	0,10	0,17	0,17
Índice de Liquidez Geral	0,35	0,42	0,39
Índice de Liquidez Imediata	0,01	0,01	0,01
Índice de Endividamento Geral	1,04	0,90	0,97

- Índice de liquidez corrente
 - Análise: Situação desfavorável - O **índice de liquidez corrente abaixo de 1,00**, indica que o “**GRUPO NOVO MUNDO**” apresenta no período sob análise ativos de curto prazo menores do que os valores das obrigações de curto prazo.

A Liquidez Corrente iniciou o ano de 2026 com um nível crítico de 0,17. Isso significa que, para cada R\$ 1,00 de dívida vencível no curto prazo, o Grupo dispunha de apenas R\$ 0,17 em bens ou direitos realizáveis.

- Índice de liquidez seca





- Análise: Situação desfavorável - O **índice de liquidez seca abaixo de 1,00**, indica quem que o Grupo tem mais obrigações de curto prazo do que ativos líquidos disponíveis para cobri-las.

A Liquidez Seca (que exclui os estoques do cálculo) caminha quase colada à Liquidez Corrente, apresentando também com situação desfavorável.

- Índice de liquidez geral
 - Análise: Situação desfavorável. O **índice de liquidez geral abaixo de 1,00**, indica que o “GRUPO NOVO MND0” não tem capital suficiente para pagar as suas obrigações.
- Índice de liquidez imediata
 - Análise: Situação desfavorável. O **índice de liquidez imediata abaixo de 1,00**, indica que o “GRUPO NOVO MUNDO” não tem liquidez imediata suficiente para pagar suas dívidas de curto prazo.
- Índice de endividamento geral
 - Análise: Situação “aparentemente” favorável. O **índice de endividamento geral abaixo de 1,00**, indica que o “GRUPO NOVO MUNDO” possui, no período sob análise, ativo suficiente para pagar as dívidas, considerando que os ativos sejam negociados nos valores apresentados nos respectivos balancetes.

O endividamento em meses anteriores apontou índices de 1,43. Índices superiores a 1,00 indicam a ocorrência de Passivo Descoberto (Patrimônio Líquido Negativo). Os sucessivos prejuízos contábeis acumulados ao longo de 2025 corroeram totalmente o capital dos sócios, fazendo com que o Passivo Total superasse o Ativo em até 43%.

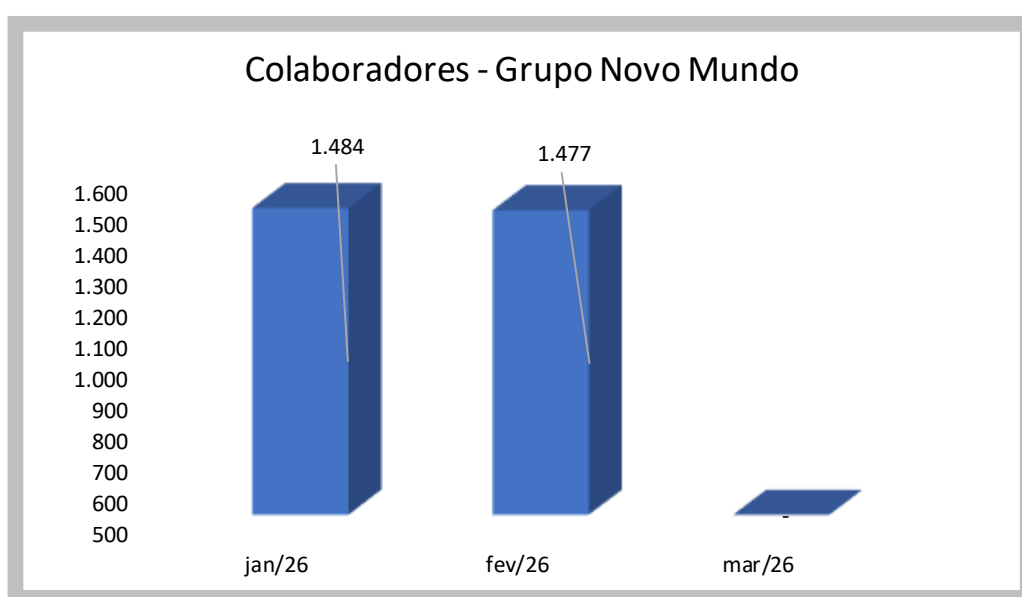
Com a Homologação do PRJ, analisando os últimos meses (01/2026 a 03/2026) o endividamento caiu de 1,04 (01/2026) e atinge 0,97 em março de 2026 (retornando à zona de PL positivo), entretanto, essa queda não representa uma geração maciça de caixa ou pagamento voluntário de passivos. Ela reflete o registro



contábil da homologação do Plano de Recuperação. Com a novação das dívidas, aplicam-se os deságios (haircuts) aprovados pelos credores, e o passivo que estava sufocando o curto prazo é reclassificado para o Longo Prazo (Passivo Não Circulante).

6. INFORMAÇÕES SOBRE OS RECURSOS HUMANOS E UNIDADES

Verificamos que as empresas em processo de recuperação judicial possuíam colaboradores com vínculos empregatícios ativos sob o regime “CLT”, conforme demonstrado abaixo:

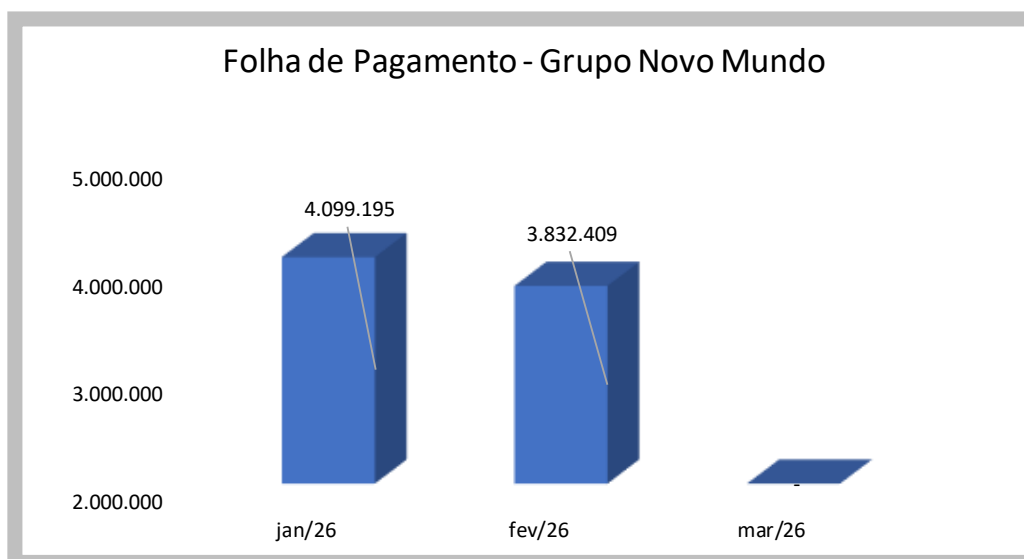


Conforme podemos verificar, houve uma pequena redução no número de colaboradores apontados em fevereiro de 2026 em relação a janeiro de 2026. As informações referentes a folha de pagamento do mês de março/2026 não foram encaminhadas pelo Grupo.

Os arquivos referentes ao mês 03/2026 encaminhados pelos recuperandos, são de competência 02/2026. Embora tenhamos solicitado a correção e envio correto dos arquivos, ate o encerramento do presente relatório, os mesmos não haviam sido encaminhados.

Em se tratando de valores relativos a folha de pagamento, demonstramos abaixo os valores correspondentes a cada mês:





Apresenta-se, a seguir, o resumo das Lojas por empresa do “GRUPO NOVO MUNDO”:

Empresa	Estado	Tipo	Fev/26	Mar/26
Novo Mundo	Distrito Federal	Filial de Venda	13	13
Novo Mundo	Goiás	Filial de Venda	58	64
Novo Mundo	Tocantins	Filial de Venda	5	6
Novo Mundo	Maranhão	Filial de Venda	12	12
Novo Mundo	Piauí	Filial de Venda	0	2
Novo Mundo	Para	Filial de Venda	17	17
Total Geral	Total Geral	Filial de Venda	105	114

Conforme demonstrado, o Grupo possui 114 lojas ativas em março de 2026.

Segue abaixo, demonstrativo encaminhado pelo Grupo Recuperando referente as ultimas lojas abertas.

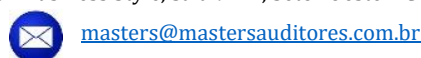
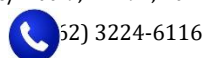
FILIA	ESTADO	CIDADE	REFORMA/OBR	Transf Estoque ate data de abertura	Despesas com Folha no periodo de abertura até 03/2026
84	TOCANTINS	PORTO NACIONAL	140.000,00	643.050,19	30.980,93
101	GOIÁS	PALMEIRAS DE GOIAS	124.095,51	281.796,70	42.838,65
108	GOIÁS	GOIANESIA	424.792,60	556.910,70	39.036,65
205	GOIÁS	GOIATUBA	129.339,00	113.307,78	28.448,02
224	GO	EDEIA	111.319,00	377.298,24	63.720,91
225	GO	PONTALINA	69.400,00	362.966,08	mês de abril Não entregue ainda
226	GO	MINAÇU	151.060,50		
227	GO	URUAÇU	158.697,00		
228	GO	ITAPACI	121.229,21		
473	PIAÚÍ	TERESINA	134.338,60	241.982,71	49.678,14
474	PIAÚÍ	TERESINA	123.958,50	278.971,57	70.294,15

7. CONSIDERAÇÕES FINAIS

Com base nos trabalhos efetuados concluímos que:

37

Rua João de Abreu, esq. c/ Rua 9, nº 192, Ed. Aton Business Style, Sala 94-A, Setor Oeste – CEP 74.120-110 – Goiânia/GO





a) O “GRUPO NOVO MUNDO” está apresentando índices de liquidez abaixo de 1 mesmo após a homologação do PRJ pelo Juízo da Recuperação Judicial;

b) Durante nossos exames, identificamos que os saldos das contas a receber e outros créditos (Adiantamentos), necessitam de conciliação e regularização contábil, conforme apontado nos itens 5.1.1 (b) e (d);

c) O presente relatório aponta um prejuízo em todos os meses, até o setembro de 2025. Nos últimos meses de 2025, houve operação com lucro contábil. Entretanto, no primeiro mês de 2026, o Grupo já voltou a apresentar Prejuízo Contábil, que persiste até o último mês apresentado (março 2026).

d) Chamamos a atenção, no sentido de que, deveria ter sido apresentada a esta auxiliar, os comprovantes de pagamentos feitos no 1º trimestre de 2026, para fins de verificação de cumprimento do PRJ. Destaca-se que nenhuma informação sobre pagamento das obrigações constantes no PRJ e Aditivo Homologado, foram encaminhados, fazendo se constar no devido relatório, o descumprimento do PRJ.

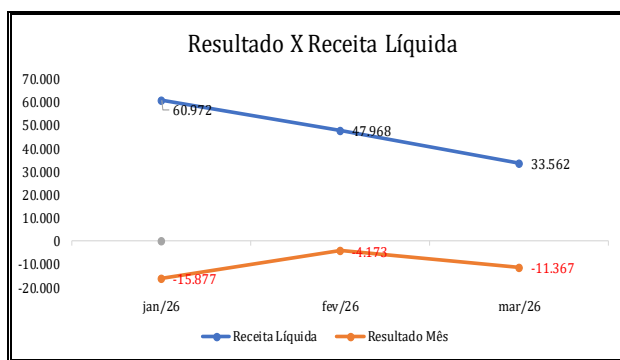
e) Ainda não foi apresentado por parte do Grupo, o parecer dos auditores sobre as demonstrações conta da MRP relativo ao exercício de 2024. Este atraso por parte do Grupo vem se arrastando a muito tempo, fazendo com que a opinião mais aprofundada feita por auditores independentes voltada diretamente as práticas e análises contábeis deixem de ser objeto de apreço por parte dos credores, Magistrado e demais interessados.

f) Apesar da melhora no índice de endividamento geral no início de 2026 (queda para 0,97), os índices de Liquidez Corrente (0,27) e Seca (0,17) não acompanharam essa melhora na mesma proporção. Isso demonstra que o alívio na estrutura de capital foi puramente formal/contábil (reclassificação de dívidas) e não operacional. A capacidade da empresa de gerar caixa imediato continua asfixiada.

Demonstramos abaixo, o comparativo entre a receita líquida mensal e o resultado mensal apurado.



Resultado X Receita Líquida		
Mês/Ano	Resultado Mês	Receita Líquida
dez/25	100.229	60.972
jan/26	-15.877	47.968
fev/26	-4.173	33.562
mar/26	-11.367	50.686



Conforme se observa, a partir de janeiro de 2026 até março, o GRUPO voltou a apresentar prejuízos em seu resultado contábil. Isso pode ser visto como um risco ao GRUPO pois, sucessivos prejuízos indicam dificuldades no cumprimento de obrigações previstas no PRJ e Aditivos aprovados.

O Instituto da recuperação judicial pressupõe a existência da viabilidade da empresa, conforme preconiza o art. 47. O plano de recuperação judicial (PRJ) é estruturado sobre projeções de geração futura de caixa aptas a adimplir o passivo concursal reestruturado

Apresenta-se a seguir, o historico mensal de resultados do Grupo:

dez/25			jan/26		
Rec. Líquida	Lucro	%	Rec. Líquida	Prejuízo	%
60.972	100.229	164%	47.968	15.877	33%

fev/26			mar/26		
Rec. Líquida	Prejuízo	%	Rec. Líquida	Prejuízo	%
33.562	4.173	12%	50.686	11.367	22%

Reiteramos que com os resultados líquidos negativos, a premissa de viabilidade resta severamente fragilizada, acionando alertas críticos de possível insolvência. Os sucessivos Prejuízos podem corroer o Patrimônio Líquido, o qual poderá se tornar Passivo Descoberto (PL negativo), ou seja, o valor dos ativos não é suficiente para cobertura dos passivos.

Claro que se deve diferenciar o prejuízo puramente contábil decorrente de ajustes não desembolsáveis (como depreciações, amortizações marcadas a mercado ou provisões residuais) daquele que consome a capacidade operacional do GRUPO. Entretanto, se verificarmos nas informações apresentadas pelos Recuperando, a mesma já demonstra



um EBITDA persistentemente negativo, podendo se entender que a atividade fim se encontra deficitária, levando a crer que operação vem consumindo caixa para existir, podendo se tornar difícil o pagamento das parcelas e obrigações previstas.

Indicador / Evidência	Impacto Prático no Processo	Dispositivo Legal (Lei 11.101/05)
Descumprimento de metas financeiras do PRJ	Caracterização de descumprimento de obrigação assumida no plano dentro dos 2 anos de supervisão judicial.	Art. 61, § 1º (Convolação automática em Falência)
EBITDA e Fluxo de Caixa Operacional Negativos	Demonstração cabal de inviabilidade econômica constatada em Relatório Mensal de Atividades (RMA).	Art. 73, Inciso IV (Constatação de Inviabilidade)
Inadimplemento de obrigações correntes	Acumulação de passivo extraconcursal trabalhista e fiscal, gerando novos pedidos de falência por terceiros.	Art. 94, Inciso I ou II

Frisa essa auxiliar, que desde o início do processo de recuperação judicial, no rol de documentos solicitados para apresentação mensal, um documento em especial, o breve relato deveria destacar todos os pontos operacionais importantes e significativos ocorrido no mês para fazer constar no RMA, entretanto, o que foi apresentado para esta auxiliar se resumiu simplesmente a um demonstrativo contendo as lojas ativas do mês. Sendo assim, através dessas informações disponibilizadas, as informações operacionais são quase nulas ou superficiais, possivelmente deixando de transparecer fatos importantes ocorridos.

Era o que de relevante competia relatar, face aos exames desenvolvidos.

Ao inteiro dispor, subscrevemo-nos.

MASTERS
AUDITORES INDEPENDENTES S/S


Agnaldo Medeiros Pacheco

Diretor